

# Wat doen inwoners aan preventie?

*Afdeling Onderzoek & Statistiek, december 2018*

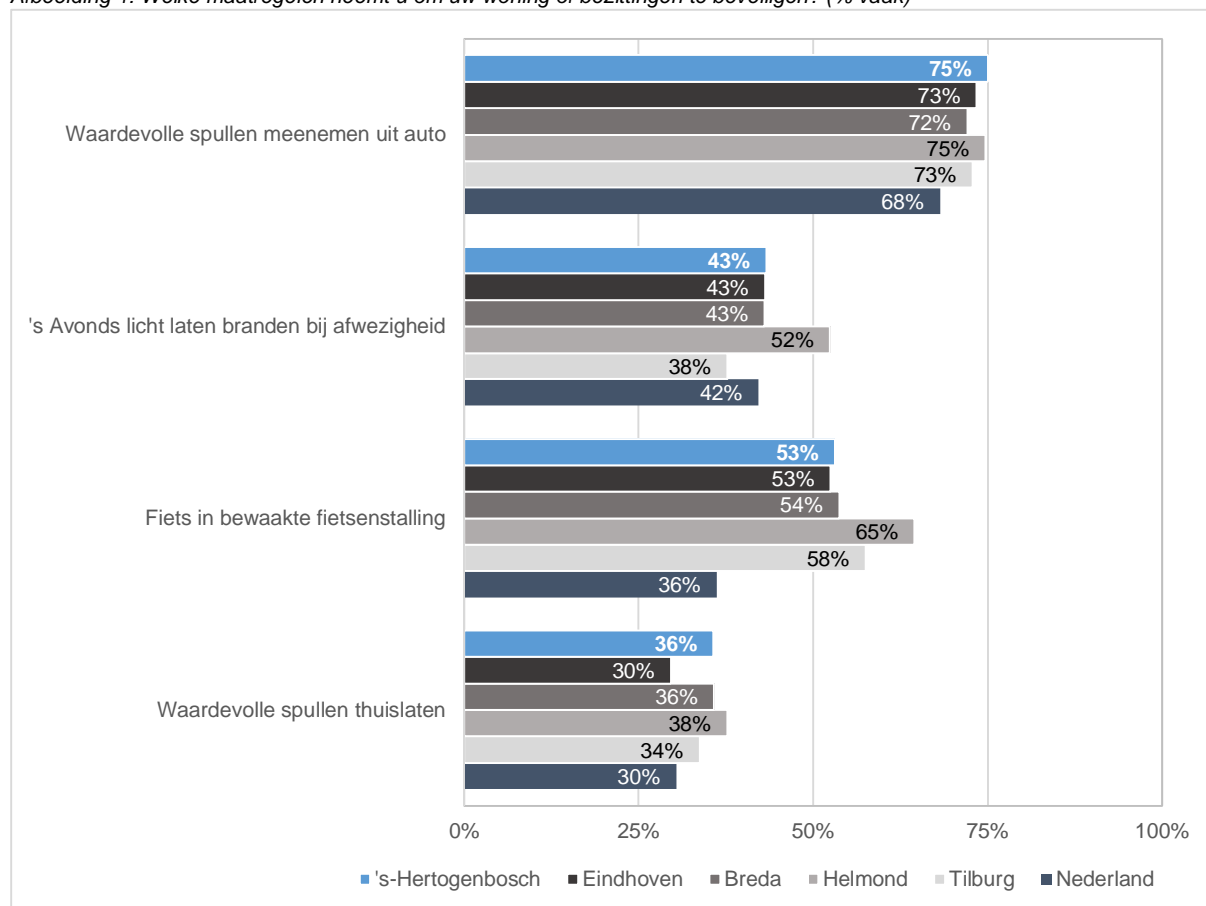
**Wat doen inwoners van de gemeente 's-Hertogenbosch om te voorkomen dat ze slachtoffer worden van criminaliteit? Hierbij kijken we naar gedrag, de aanwezigheid van technische preventieve voorzieningen in of rond de eigen woning en het extra verzekeren van eigendommen tegen diefstal/inbraak.**

In de vragenlijst 'Leefbaarheid en Veiligheid 2017' zijn vragen gesteld over het (extra) verzekeren van eigendommen en het nemen van maatregelen om de eigen woning te beveiligen. Deze vragen zijn door ruim 5.000 respondenten uit de gemeente 's-Hertogenbosch beantwoord. Ook in de 'Veiligheidsmonitor 2017' van het CBS worden vragen gesteld over het nemen van maatregelen om woning en andere bezittingen te beveiligen. Deze vragenlijst is door ca. 550 respondenten ingevuld die wonen in de gemeente 's-Hertogenbosch. De resultaten uit beide onderzoeken worden in deze notitie gepresenteerd.

## *Sociaal-preventief gedrag*

Hoe handelen mensen om te voorkomen dat ze slachtoffer worden van criminaliteit? Om sociaal-preventief gedrag te onderzoeken, is er in de Veiligheidsmonitor van het CBS gevraagd hoe vaak men bepaalde preventieve maatregelen neemt om de eigen woning of bezittingen te beveiligen.

*Afbeelding 1: Welke maatregelen neemt u om uw woning of bezittingen te beveiligen? (% vaak)*



Bron: Veiligheidsmonitor 2017, CBS

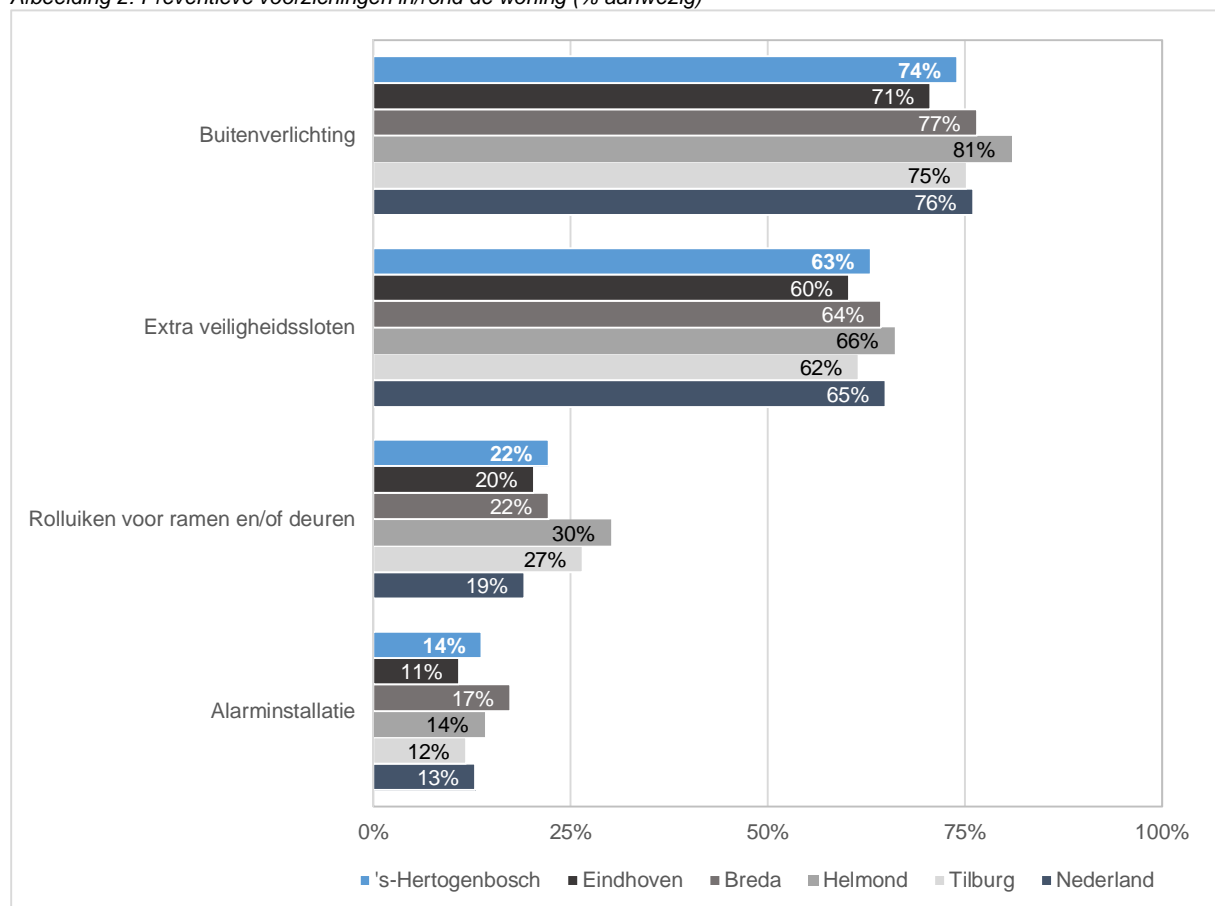
De meest getroffen preventieve maatregel is het meenemen van waardevolle spullen uit de auto. In 2017 geeft drie kwart van de Bossche respondenten aan *vaak* waardevolle spullen mee te nemen uit de auto. 43 procent van de Bossche respondenten zegt 's avonds *vaak* het licht te laten branden wanneer er niemand thuis is. Het in de bewaakte stalling zetten van de fiets is een maatregel die ruim de helft van de Bossche respondenten *vaak* neemt (53%). Ruim een derde van de Bossche respondenten (36%) laat waardevolle spullen thuis om diefstal of beroving op straat te voorkomen.

In vergelijking met gemiddeld in Nederland geven respondenten uit 's-Hertogenbosch vaker aan dat zij waardevolle spullen meenemen uit hun auto, hun fiets in de bewaakte stalling neerzetten en waardevolle spullen thuislaten om diefstal of beroving op straat te voorkomen. In vergelijking met de B5-gemeenten<sup>1</sup> zien we weinig grote verschillen; respondenten uit Helmond geven vaker aan 's avonds thuis het licht te laten branden wanneer er niemand thuis is en gebruik te maken van de bewaakte fietsenstalling.

### *Voorzieningen om de woning te beveiligen*

In de Veiligheidsmonitor van het CBS is ook gevraagd of een aantal technische voorzieningen aanwezig zijn om de woning te beveiligen. Buitenverlichting en extra veiligheidssloten en/of –grendels op de buitendeuren zijn het vaakst aangebracht. In 2017 geven 74 respectievelijk 63 procent van de Bossche respondenten aan dat deze preventieve voorzieningen in hun woning aanwezig zijn. Andere voorzieningen tegen inbraak komen aanzienlijk minder vaak voor. Zo heeft 22 procent (rol)luiken voor ramen en/of deuren en 14 procent een alarminstallatie. De resultaten van de gemeente 's-Hertogenbosch zijn vergelijkbaar met gemiddeld in Nederland.

Afbeelding 2: Preventieve voorzieningen in/rond de woning (% aanwezig)



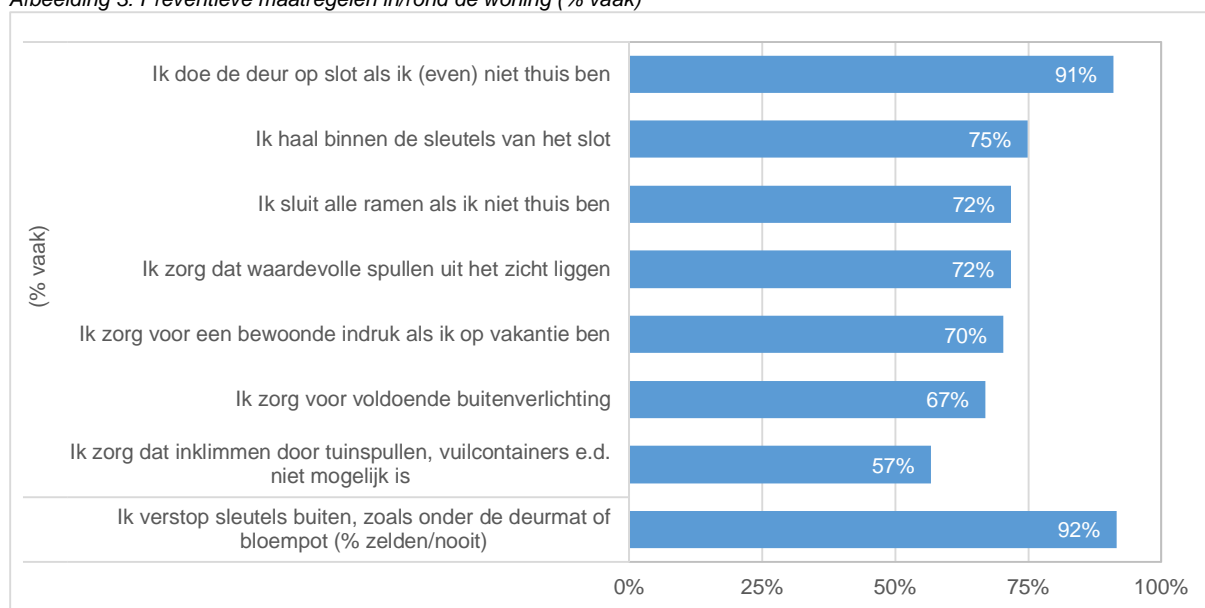
Bron: Veiligheidsmonitor 2017, CBS

<sup>1</sup> De B5-gemeenten zijn de vijf grootste gemeenten van de provincie Noord-Brabant.

### Aanvullende maatregelen om de woning te beveiligen

In de vragenlijst 'Leefbaarheid & Veiligheid 2017' van de gemeente 's-Hertogenbosch zijn eveneens een aantal vragen gesteld over het beveiligen van de woning. Deze zijn met name gericht op het gedrag van mensen. Negen op de tien respondenten doet *vaak* de deur op slot als zij (even) niet thuis zijn. Drie kwart van de respondenten haalt binnen de sleutels van het slot af. Zo'n zeven op de tien respondenten sluit alle ramen als zij even niet thuis zijn, zorgt dat waardevolle spullen uit het zicht liggen en zorgt voor een bewoonde indruk als zij op vakantie zijn. Twee derde zorgt voor voldoende buitenverlichting en 57 procent zorgt ervoor dat inklimmen door tuinspullen, vuilcontainers en dergelijke niet mogelijk is. Weinig respondenten verstoppen sleutels buiten, zoals onder een deurmat of bloempot.

Afbeelding 3: Preventieve maatregelen in/rond de woning (% vaak)



Bron: Leefbaarheid & Veiligheid 2017, O&S 's-Hertogenbosch

Zijn er bepaalde groepen mensen die vaker preventieve maatregelen nemen? Zijn er bijvoorbeeld verschillen tussen mannen en vrouwen of tussen jongeren en ouderen?

- Vrouwen zorgen er iets vaker dan mannen voor dat waardevolle spullen thuis uit het zicht liggen, en voor een bewoonde indruk als zij op vakantie zijn.
- Hoe ouder men is, hoe meer respondenten aangeven bovenstaande maatregelen *vaak* te nemen. Uitzondering hierop is het verstoppen van sleutels; hierbij worden er geen verschillen naar leeftijd gevonden.
- Respondenten met een migratieachtergrond geven minder dan respondenten met een Nederlandse achtergrond aan dat zij *vaak*:
  - Binnen de sleutels van het slot halen
  - Zorgen dat waardevolle spullen uit het zicht liggen
  - Zorgen voor voldoende buitenverlichting
  - Zorgen dat inklimmen door tuinspullen, vuilcontainers e.d. niet mogelijk is
  - De deur op slot doen als zij (even) niet thuis zijn
  - Zorgen voor een bewoonde indruk als zij op vakantie zijnDe laatste twee punten worden alleen minder *vaak* getroffen door respondenten met een niet-westerse migratieachtergrond.

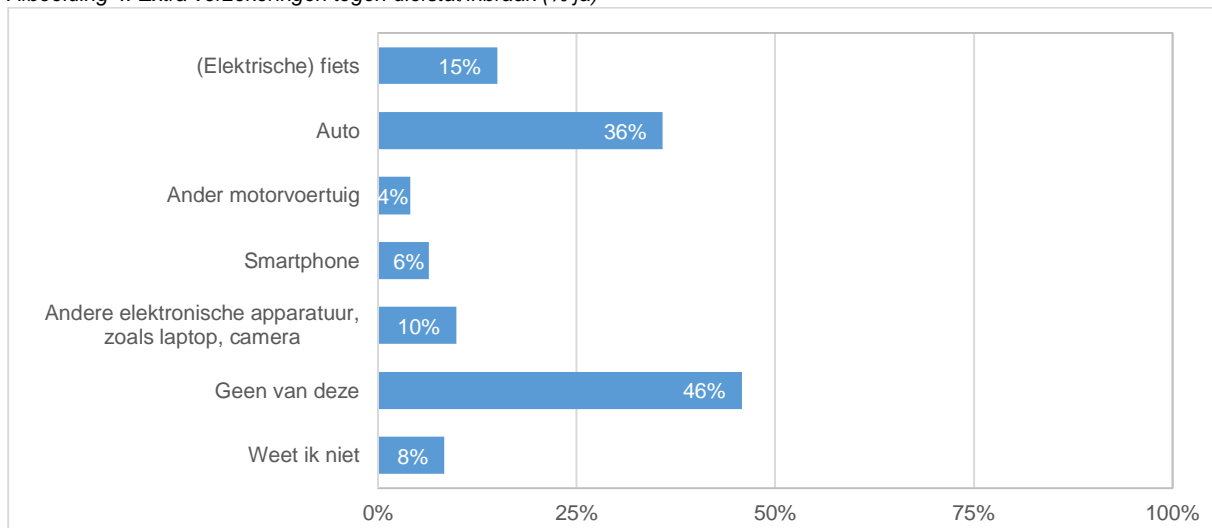
- Alleenstaanden treffen minder vaak bovenstaande maatregelen dan respondenten uit een meerpersoonshuishouden. Alleen voor het voorkomen van inklimming en het verstoppert van sleutels worden geen verschillen gevonden met meerpersoonshuishoudens.
- Respondenten uit de wijken Maaspoort, Empel, Rosmalen noord en Rosmalen zuid en respondenten uit de buurt Kruiskamp geven meer dan gemiddeld aan vaak bovenstaande maatregelen te nemen. In de Binnenstad, Muntel/Vliert en de aandachtsbuurten Gestelse Buurt, Hinthamerpoort zuid en Boschveld geven minder mensen aan deze maatregelen vaak te nemen.

### Aanvullende verzekeringen

Tot slot is respondenten gevraagd of zij bezittingen extra hebben verzekerd tegen diefstal of inbraak (geen inboedelverzekering). Bijna de helft van de respondenten heeft geen van de genoemde bezittingen extra verzekerd (46%). Daarnaast weet 8 procent niet of zij deze bezittingen extra hebben verzekerd.

Bijna de helft van de respondenten heeft één of meer van de genoemde bezittingen *wel* extra verzekerd. Het gaat hierbij veelal om de auto (36%). In mindere mate worden ook (elektrische) fietsen (15%), elektronische apparatuur zoals laptops, camera's (10%), smartphones (6%) en andere motorvoertuigen (4%) extra verzekerd tegen diefstal of inbraak.

Afbeelding 4: Extra verzekeringen tegen diefstal/inbraak (% ja)



Bron: Leefbaarheid & Veiligheid 2017, O&S 's-Hertogenbosch

Wie verzekeren vaker hun bezittingen?

- 50-plussers hebben vaker hun (elektrische) fiets en auto extra verzekerd.
- Zowel jongvolwassenen als mensen met een migratieachtergrond verzekeren vaker hun smartphone.
- Mannen verzekeren vaker andere elektronische apparatuur, zoals laptops en camera's.
- Ook respondenten die aangeven in het afgelopen jaar slachtoffer te zijn geworden van een vermogensmisdrijf hebben vaker hun bezittingen extra verzekerd tegen diefstal of inbraak (uitgezonderd fietsen). Onbekend is of zij deze verzekeringen al hadden, of dat zij deze na het vermogensmisdrijf extra hebben verzekerd.