

Start economische monitor



Inleiding

Infographic

Samenvatting

1. Economische groei



2. Economische structuur en d...

3. Toonaangevende datastad

4. Arbeidsmarkt

5. Onderwijs

6. Werklocaties



1. Economische groei

2. Economische structuur en dynamiek

3. Toonaangevende datastad

4. Arbeidsmarkt

5. Onderwijs

6. Werklocaties

7. Detailhandel en toerisme

8. Brede Binnenstad

9. Bekendheid en waardering

10. Duurzaamheid

Bijlage


Economische monitor 2022

Welkom bij de economische monitor – update eind 2022 - van de gemeente 's-Hertogenbosch. In deze monitor vindt u informatie over de ontwikkeling van de economie van 's-Hertogenbosch, aan de hand van tien thema's die de prioriteiten van het gemeentelijk beleid weergeven.

De monitor is gemaakt door de afdeling Economie en Energie en de afdeling Onderzoek en Statistiek van de gemeente 's-Hertogenbosch. De monitor wordt twee keer per jaar geactualiseerd.

Update eind 2022
Eind 2019 is de monitor voor het eerst verschenen. Voor u ziet u de update eind 2022. De sluitingstermijn voor deze monitor was 31 januari 2023. Alle gegevens die toen beschikbaar waren, zijn verwerkt in deze update. In de monitor wordt op de openingspagina van ieder thema aangegeven welke gegevens geactualiseerd (*update*) of *nieuw* zijn.

Inflatie en koopkracht
In het afgelopen halfjaar zijn consumentengoederen en -diensten fors duurder geworden. Vooral huisvesting, water en energie droeg bij aan de inflatie (CBS). Mede hierdoor daalde de koopkracht van veel inwoners (CPB). Het gevolg van de stijgende inflatie en dalende koopkracht zal in deze update van de Economische monitor (nog) niet goed in alle indicatoren zichtbaar zijn, omdat de meeste indicatoren nog geen data bevatten over het tweede halfjaar van 2022.



Gemeente 's-Hertogenbosch, afdeling Onderzoek & Statistiek
Januari 2023