

Vuurwerkoverlast in 's-Hertogenbosch

Afdeling Onderzoek & Statistiek, april 2021

Vuurwerkoverlast is een onderwerp dat de afgelopen jaren zowel landelijk als lokaal¹ steeds meer aandacht krijgt. Veel mensen en dieren hebben last van het vuurwerk rond de jaarwisseling. Het gaat dan vooral om te vroeg afgestoken vuurwerk en illegaal knalvuurwerk.

Het afgelopen jaar was de situatie rondom het afsteken van vuurwerk anders dan andere jaren. Door de coronapandemie is de werkdruk in ziekenhuizen en bij hulpverleners erg hoog. Daarom heeft het kabinet besloten dat rond de afgelopen jaarwisseling geen vuurwerk categorie F2 of F3 verkocht en afgestoken mocht worden (fop- en schertsvuurwerk wel). Ook in de weken voor dit besluit werd al gesproken over een mogelijk verbod.

In deze notitie presenteren we in het kort het aantal door de politie geregistreerde incidenten van 'afsteken vuurwerk' in 2020. Daarnaast gaan we in op de vuurwerkoverlast die inwoners ervaren. Hebben zij meer of minder overlast ervaren dan in andere jaren?

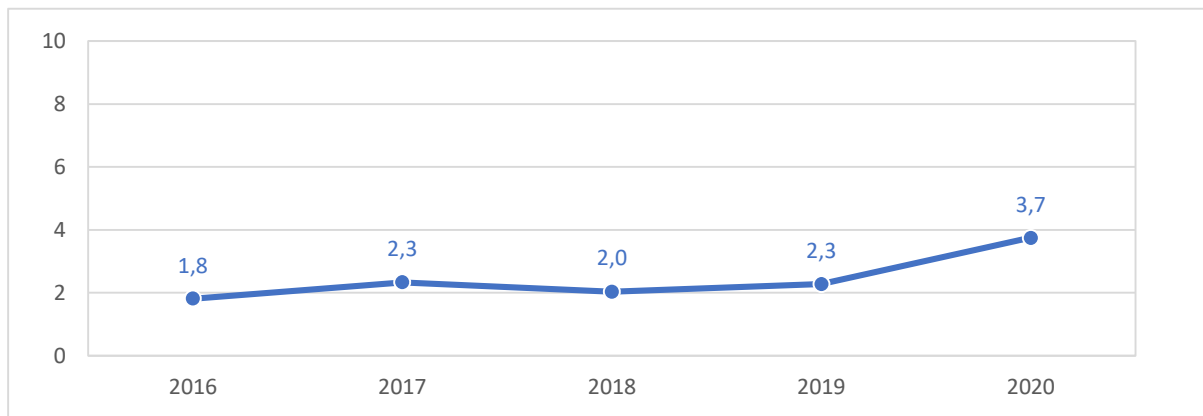
Geregistreerde incidenten

Sinds oktober 2020 zijn er meer incidenten van afsteken vuurwerk geregistreerd in vergelijking met dezelfde weken vorig jaar. De 'pieken' ten opzichte van 2019 zijn het hoogst in week 42-43 (herfstvakantie) en week 46 (besluit vuurwerkverbod). In oktober en november 2020 registreerde de politie 260 incidenten van **afsteken vuurwerk**, terwijl dit een jaar eerder 108 incidenten waren. Dat betekent dat het aantal incidenten meer dan verdubbeld is (+141%). In december was het verschil minder groot; toen werden er ongeveer een kwart meer incidenten geregistreerd dan in december 2019 (zie afbeelding 2).

Op een kaart wordt weergegeven in welke mate incidenten van afsteken vuurwerk in de verschillende buurten in 2020 zijn geregistreerd (zie afbeelding 3). Met blauwe en oranje kleuren wordt aangegeven of een buurt gunstig of ongunstig scoort. Relatief de meeste incidenten zijn geregistreerd in de buurten Gestelse buurt, Hinthamerpoort, Graafsebuurt zuid, Orthenpoort, Vlietdijk, Kom Empel, de Hambaken en Abdijenbuurt. In deze buurten werden minimaal 10 incidenten van afsteken vuurwerk per 1.000 inwoners geregistreerd.

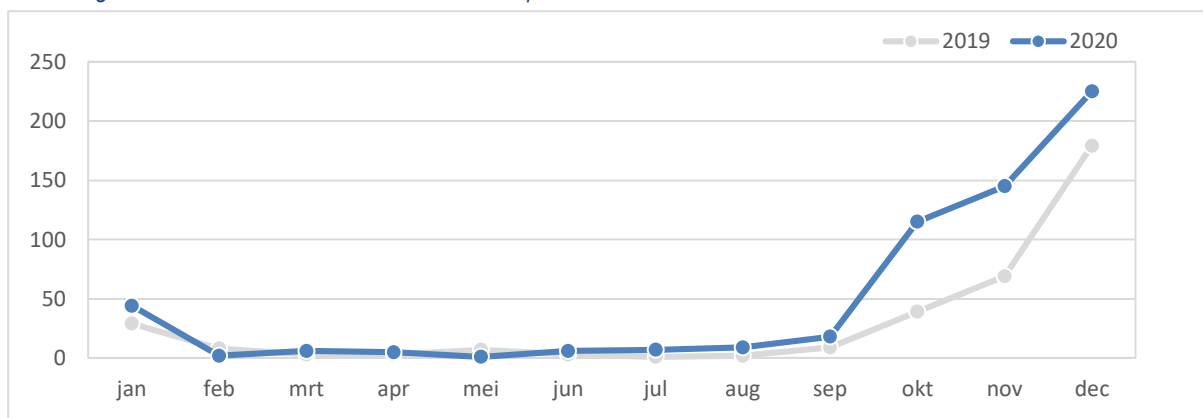
¹ Zoals tijdens de raadsvergadering van 27 februari 2019 – Motie: "vreemd aan de orde van de dag. In gesprek over vuurwerk".

Afbeelding 1: Aantal incidenten van afsteken vuurwerk per 1.000 inwoners



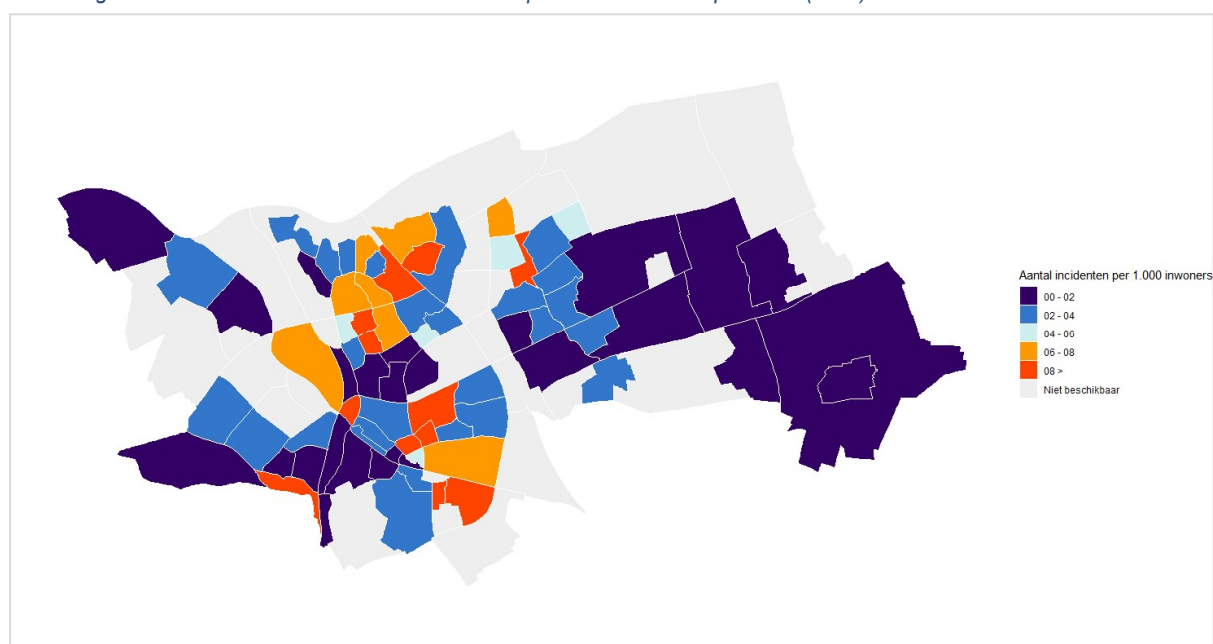
Bron: Politie

Afbeelding 2: Aantal incidenten van afsteken vuurwerk per maand



Bron: Politie

Afbeelding 3: Aantal incidenten van afsteken vuurwerk per 1.000 inwoners per buurt (2020)



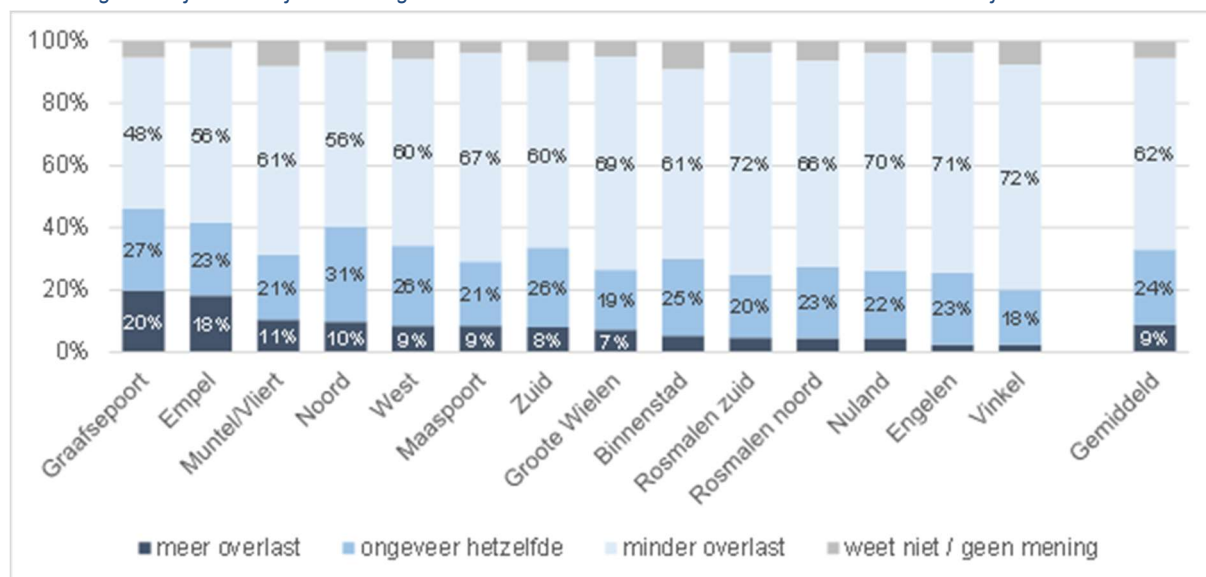
Bron: Politie

Ervaren vuurwerkoverlast

In het inwonersonderzoek Maatschappelijke gevolgen van corona (januari 2021) is aan mensen gevraagd of zij rond de jaarwisseling meer of minder overlast van vuurwerk ervaren dan in andere jaren. Over het algemeen ervaren respondenten minder overlast van vuurwerk rond de jaarwisseling dan in andere jaren: 62 procent heeft minder overlast ervaren, 24 procent heeft ongeveer dezelfde overlast ervaren en 9 procent heeft meer overlast ervaren. Er zijn echter wel verschillen naar wijken zichtbaar. Zo heeft in de Graafsepoort 20 procent méér overlast ervaren dan andere jaren; in Empel 18 procent. En heeft in Rosmalen zuid en Vinkel 72 procent van de respondenten minder overlast ervaren (zie afbeelding 4).

Verder valt op dat de ervaren overlast van vuurwerk samenhangt met de leeftijd. Zo geeft 50 procent van de 15-29 jarigen aan deze jaarwisseling minder overlast te hebben ervaren, 58 procent van de 30-39 jarigen, 63 procent van de 40-54 jarigen en 69 procent van de 55-plussers. Naarmate men ouder is, heeft men dus minder overlast ervaren.

Afbeelding 4: Heb je rond de jaarwisseling meer of minder overlast van vuurwerk ervaren dan in andere jaren?



Bron: Inwonersonderzoek Maatschappelijke gevolgen van corona (januari 2021)