



's-Hertogenbosch

Jongerenonderzoek 12-24 jaar

Onderzoek & Statistiek
Juni 2020

Samenvatting

In opdracht van diverse beleidsafdelingen is onderzoek gedaan onder jongeren van 12-18 jaar en 18-24 jaar. Voor het onderzoek onder 12-18 jarigen is gebruik gemaakt van het jongerenonderzoek dat de GGD vierjaarlijks uitvoert. In het GGD-onderzoek zijn een aantal extra vragen meegenomen voor gemeente 's-Hertogenbosch. Het onderzoek onder 18-24 jarigen is uitgevoerd door de gemeente 's-Hertogenbosch zelf. Doel van beide onderzoeken was om inzicht te krijgen in hoe het gaat met de jongeren op het gebied van onder andere school, sociale contacten, weerbaarheid en drugsgebruik. En of hierin verschillen zijn per wijk. Voor een groot deel van de vragen ging het om een eerste meting. Voor beide onderzoeken is in het najaar van 2019 een digitale vragenlijst uitgezet onder 3.725 12-18 jarigen en 4.600 18-24 jarigen. Van de 12-18 jarigen vulden 1.035 de vragenlijst in, van de 18-24 jarigen 1.189.

Ruim 1 op de 10 jongeren van 12-18 jaar spijsbelt wel eens

De meeste jongeren van 12-18 jaar gaan naar school. Van hen had 12% in de vier weken voorafgaand aan het onderzoek gespijsbelt. Vijf procent spijsbelde 3 uren of meer. Spijsbelen komt verhoudingsgewijs vaker voor onder jongeren van 16-18 jaar en jongeren uit de wijken West en Binnenstad.

Ruime meerderheid van werkende jongeren heeft minimaal MBO-diploma

Zeven op de tien 18-24 jarigen gaan naar school. De meeste van hen zijn tevreden met hun huidige studie en hebben vertrouwen in de toekomst. 1 op de 10 heeft dat niet. Bijna de helft van de 18-24 jarigen combineert school en werk. Een kwart werkt en gaat daarnaast niet naar school. Eén procent van deze jongeren heeft (nog) geen opleiding afgerond. 86% van de werkende jongeren heeft een diploma op MBO-niveau of hoger.

Drie procent van 18-24 jarigen gaat niet naar school en werkt niet

Van de 18-24 jarigen zijn 2 op de 10 in half jaar tijd vaker dan 1 keer zonder goede reden weggebleven van school of werk. 8 op de 10 zijn tevreden over wat zij doen overdag. Drie procent is hier ontevreden over. Van alle respondenten van 18-24 jaar gaat drie procent niet naar school en werkt niet. Deze jongeren geven vaker dan gemiddeld aan dat zij ontevreden zijn over wat zij doen overdag. Ook hebben zij vaker dan andere jongeren (nog) geen opleiding afgerond.

Ongeveer de helft kent jongerenwerk in 's-Hertogenbosch

In 's-Hertogenbosch wordt het jongerenwerk georganiseerd door PowerUp073, Young Connect en De Poort. Het jongerenwerk is er voor ontwikkeling van talent, begeleiding van jongeren en dat jongeren elkaar ontmoeten. Bijna de helft van de jongeren kent het jongerenwerk in 's-Hertogenbosch. Van de 12-18 jarigen heeft 17% er wel eens contact mee gehad, van de 18-24 jarigen is dat 15%. Dit zijn vooral jongeren uit de wijken Noord en Maaspoort en van de 12-18 jarigen ook uit de wijk West.

Meeste jongeren kennen één of meer jongerencentra

Er zijn vijf jongerencentra in de gemeente 's-Hertogenbosch. Deze verschillen van elkaar in organisatievorm, aantal medewerkers/vrijwilligers dat er werkzaam is en aantal en soort activiteiten dat wordt georganiseerd. Meer dan de helft van de respondenten kent één of meer van de vijf jongerencentra in 's-Hertogenbosch. Zo'n een derde heeft wel eens een jongerencentrum bezocht. Er zijn voor de bekendheid en het gebruik nauwelijks verschillen tussen de leeftijdsgroepen. De bekendheid is het grootst onder jongeren uit Maaspoort. Van hen kennen 9 op de 10 minstens één jongerencentrum.

Zo'n 3 op de 10 jongeren van 12-18 jaar gamen dagelijks

Van alle jongeren van 12-18 jaar speelt 28% (bijna) dagelijks games, bijvoorbeeld spelletjes op een smartphone, tablet, laptop of spelcomputer. Twee procent loopt een risico op problematisch gamen en 6% op problematisch gebruik van sociale media. Zij hebben bijvoorbeeld vaak moeite om ermee te stoppen of komen slaapttekort door gebruik van sociale media of gamen.

Meeste jongeren voelen zich voldoende weerbaar

Zo'n 8 op de 10 respondenten geven aan dat zij goed voor zichzelf kunnen opkomen. Respectievelijk 10% (12-18 jarigen) en 7% (18-24 jarigen) heeft moeite om 'nee' te zeggen als vrienden iets vragen dat zij niet willen. Van de 12-18 jarigen is 6% de afgelopen 3 maanden gepest via internet of mobiele telefoon. Van de 18-24 jarigen geeft 21% aan dat zij wel eens op een vervelende manier zijn benaderd op sociale media, bijvoorbeeld pesten, sexting of afpersing.

Ruim de helft van de 16-18 jarigen heeft wel eens drugs aangeboden gekregen

Van de 12-18 jarigen heeft 30% wel eens drugs aangeboden gekregen. Het gaat dan vooral om wiet/hasj. Onder 16-18 jarigen is dat aandeel een stuk hoger (55%) dan onder 12-15 jarigen (13%). De plekken waar jongeren drugs aangeboden krijgen zijn divers, zoals 'thuis of bij vrienden', 'op straat, in een park of bij een hangplek' of 'bij een festival, concert of uitgaansgelegenheid'. 6% heeft wiet/hasj aangeboden gekregen op of rondom school.

Een kwart van de 16-18 jarigen heeft wel eens drugs gebruikt

Van de 12-18 jarigen heeft 13% wel eens drugs gebruikt. Onder 16-18 jarigen is dit een stuk hoger (25%) dan onder 12-15 jarigen (4%). Jongeren die wel eens drugs gebruiken, gebruiken vooral wiet/hasj. 5% van de 12-18 jarigen heeft lachgas gebruikt. Relatief weinig jongeren (1%) gebruiken harddrugs. 5% van de 12-18 jarigen heeft recent drugs gebruikt. Dit zijn verhoudingsgewijs meer jongeren van 16-18 jaar (11%) en jongeren uit de Binnenstad (20%) en Muntel/Vliert (15%). Jongeren van 12-18 jaar ervaren vooral concentratieproblemen en ruzie/problemen thuis als negatieve gevolgen van hun drugsgebruik.

Ruim 4 op de 10 jongeren van 18-24 jaar zijn in aanraking gekomen met drugs

Van de respondenten van 18-24 jaar is 44% het jaar voorafgaand aan het onderzoek in aanraking gekomen met drugs. Door zelf te gebruiken, iemand die hen drugs heeft aangeboden of iemand die hen heeft gevraagd drugs te dealen. Vier procent is gevraagd om drugs te dealen. Ruim een derde heeft wel eens drugs aangeboden gekregen. Zij krijgen dit vooral aangeboden tijdens het uitgaan.

Een derde van de 18-24 jarigen heeft wel eens drugs gebruikt

Van de 18-24 jarigen geeft 35% aan dat zij in het jaar voorafgaand aan het onderzoek één of meerdere soorten drugs hebben gebruikt. 3 op de 10 gebruikten wiet/hasj en 2 op de 10 andere drugs, zoals XTC, paddo's, amfetamine, GHB, LSD of lachgas. Ruim 1 op de 10 heeft recent drugs gebruikt, namelijk in de vier weken voorafgaand aan het onderzoek. Het gaat dan met name om XTC.

Inhoudsopgave

1. Inleiding.....	5
Deel A: jongeren van 12-18 jaar	6
A1. School	7
A.1.1. Spijbelen	7
A.1.2. Pesten.....	8
A2. Jongerenwerk.....	9
A.2.1. Bekendheid jongerenwerk.....	9
A.2.2. Jongerencentra.....	10
A3. Sociale contacten.....	13
A.3.1. Eenzaamheid.....	13
A.3.2. Weerbaarheid	14
A.3.3. Sociale media en gaming	15
A4. Drugsgebruik.....	16
Deel B: jongeren van 18-24 jaar	20
B1. School en werk.....	21
B.1.1. School	21
B.1.2. Werk.....	23
B.1.3. Bezigheden overdag.....	25
B2. Jongerenwerk.....	29
B.2.1. Bekendheid jongerenwerk	29
B.2.2. Jongerencentra.....	30
B3. Sociale contacten.....	33
B.3.1. Eenzaamheid.....	33
B.3.2. Weerbaarheid	34
B.3.3. Sociale media	35
B4. Drugs en veiligheid.....	37
B.4.1. Drugsgebruik	37
B.4.2. In aanraking met politie	41

1. Inleiding

Aanleiding en doel

In opdracht van diverse beleidsafdelingen van de sector MO en van de afdeling OOV is onderzoek gedaan onder jongeren van 12-18 jaar en 18-24 jaar. Voor het onderzoek onder 12-18 jarigen is gebruik gemaakt van het jongerenonderzoek dat de GGD vierjaarlijks uitvoert. Het GGD-onderzoek is aangevuld met een aantal extra vragen voor gemeente 's-Hertogenbosch. Het onderzoek onder 18-24 jarigen is uitgevoerd door de gemeente 's-Hertogenbosch zelf. Doel van beide onderzoeken was om inzicht te krijgen in hoe het gaat met de jongeren op het gebied van onder andere school, sociale contacten, weerbaarheid en drugsgebruik. En of hierin verschillen zijn per wijk. Voor een groot deel van de vragen van met name het onderzoek onder 18-24 jarigen ging het om een eerste meting. Voor beide onderzoeken is in het najaar van 2019 een digitale vragenlijst uitgezet onder 3.725 12-18 jarigen en 4.600 18-24 jarigen. Van de 12-18 jarigen vulden 1.035 de vragenlijst in, van de 18-24 jarigen waren dat er 1.189.

Methodiek

Het onderzoek is uitgevoerd in het najaar van 2019. Er is gebruik gemaakt van een digitale vragenlijst. Het onderzoek is verspreid onder een steekproef van 3.725 12-18 jarigen en 4.600 18-24 jarigen in de gemeente 's-Hertogenbosch. In totaal hebben 1.035 jongeren van 12-18 jaar de vragenlijst ingevuld. De respons komt voor deze groep op 28%. Van de 18-24 jarigen hadden 694 (15%) de vragenlijst ingevuld.

Daarnaast is er voor de 18-24 jarigen gewerkt met een zogenaamde 'open link'. Ook jongeren die géén uitnodiging hadden gekregen voor het onderzoek, konden de vragenlijst invullen. Hier is actief reclame voor gemaakt, zoals via sociale media, er zijn ansichtkaarten uitgedeeld en posters opgehangen op plekken waar veel jongeren komen. Ook zijn een aantal jongerenambassadeurs de straat op gegaan om jongeren te vragen de vragenlijst in te vullen. In totaal hebben 495 jongeren de vragenlijst via de open link ingevuld.

Resultaten op wijkniveau

De respons voor de vragenlijst onder 12-18 jarigen varieert van 21% tot 32% voor de verschillende wijken. Per wijk zijn er minimaal 50 respondenten die de vragenlijst hebben ingevuld. Dit is voldoende om uitspraken op wijkniveau te kunnen doen. Voor de vragenlijst onder 18-24 jarigen zijn er voor de wijken Nuland en Vinkel minder dan 50 respondenten. Daarom is er voor deze leeftijdsgroep voor gekozen om de resultaten van deze wijken in de analyse samen te voegen. Voor sommige vragen is het aantal respondenten per wijk lager dan 50. In die gevallen worden de resultaten gepresenteerd voor de vier werkgebieden van PowerUp:

- Zuid-Oost: wijken Binnenstad, Muntel/Vliert, Zuidoost en Graafsepoort
- West: wijken West en Engelen
- Noord: wijken Noord, Maaspoort en Empel
- Rosmalen/Nuland/Vinkel: wijken Rosmalen Noord, Rosmalen Zuid, De Groote Wielen, Nuland en Vinkel

In deel A zijn de resultaten van de vragenlijst onder 12-18 jarigen uitgewerkt en in deel B de resultaten van de vragenlijst onder 18-24 jarigen.



Deel A: jongeren van 12-18 jaar

A1. School

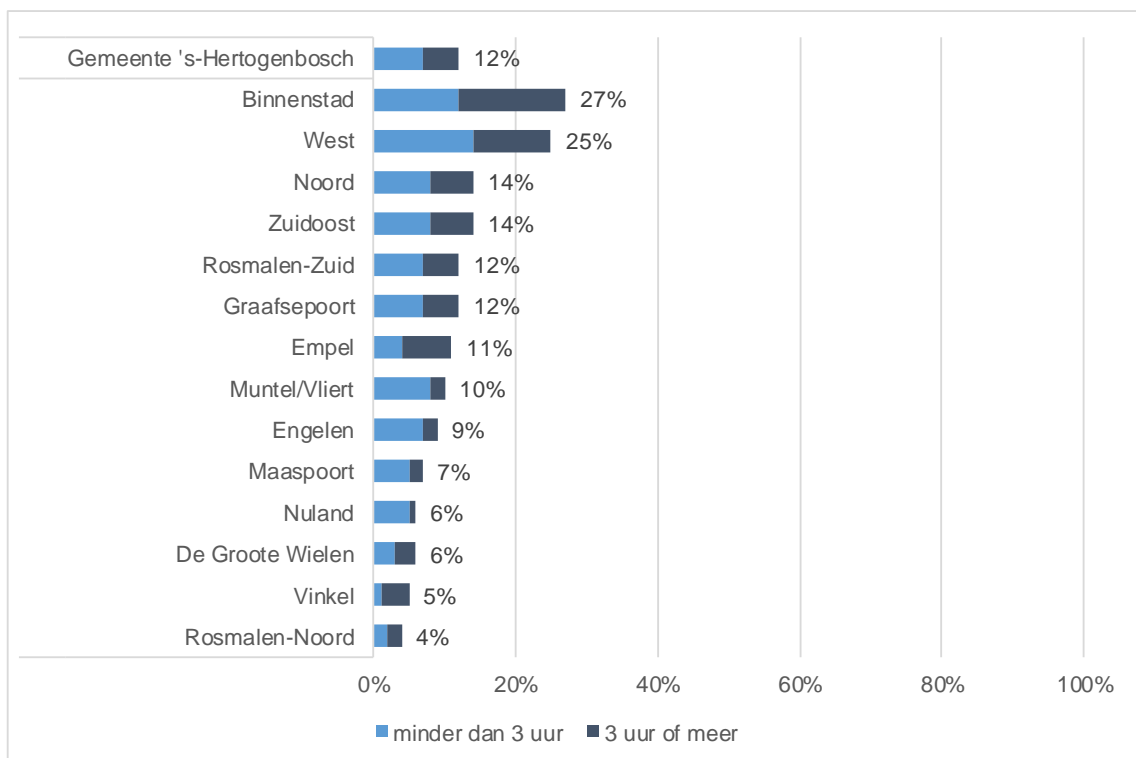
- De meeste jongeren van 12-18 jaar gaan naar school. Van hen had 12% in de vier weken voorafgaand aan het onderzoek gespijgeld. Vijf procent had 3 uren of meer gespijgeld. Spijbelen komt verhoudingsgewijs vaker voor onder jongeren van 16-18 jaar en jongeren uit de wijken West en Binnenstad.
- Negen procent geeft aan dat zij in de 3 maanden voorafgaand aan het onderzoek wel eens zijn gepest op school. Vier procent werd 2 keer of vaker per maand gepest.
- Drie procent voelt zich wel eens onveilig op school.

A.1.1 Spijbelen

Ruim 1 op de 10 spijbelt wel eens

De meeste jongeren van 12-18 jaar gaan naar school. Van hen had 12% in de vier weken voorafgaand aan het onderzoek gespijgeld. Vijf procent had 3 uren of meer gespijgeld. Onder jongeren uit de wijken West en Binnenstad is dat hoger dan gemiddeld, namelijk 11% en 15%. Spijbelen komt vaker voor onder 16-18 jarigen (22%) dan onder 12-15 jarigen (5%).

Figuur 1 Aandeel jongeren van 12-18 jaar dat heeft gespijgeld van school in de afgelopen vier weken, per wijk



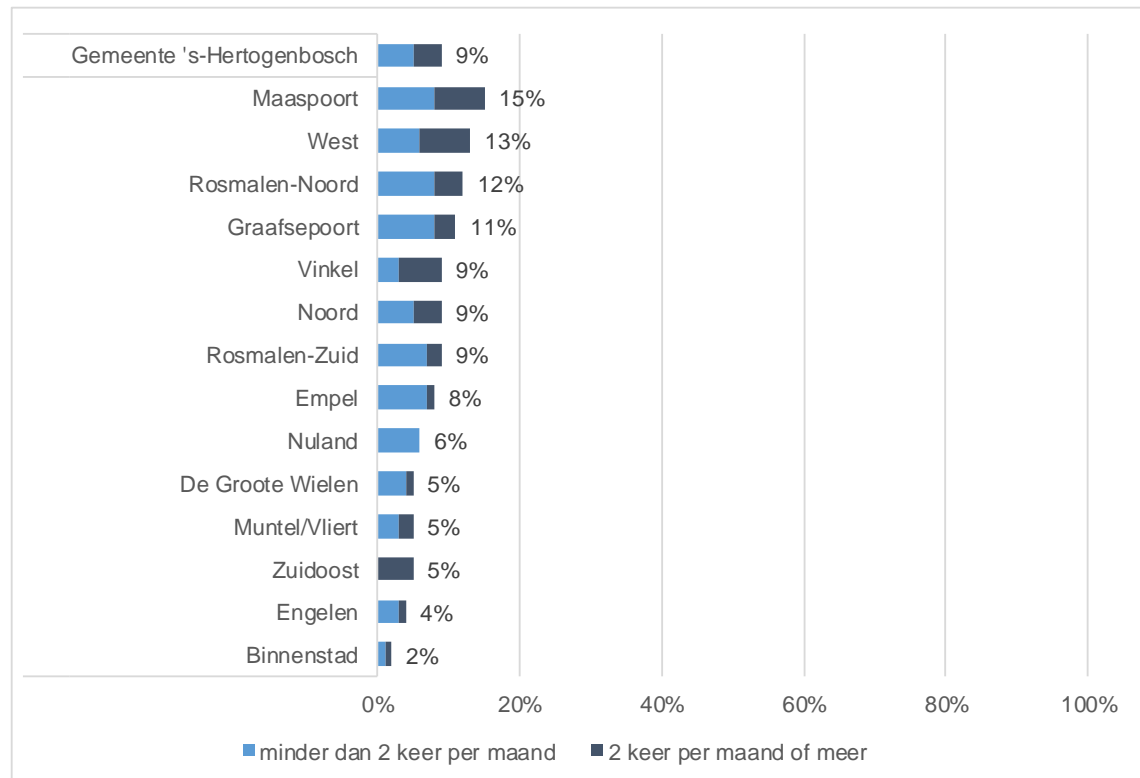
Bron: jongerenonderzoek GGD 2019

A.1.2. Pesten

Bijna 1 op de 10 is wel eens gepest op school

Van de schoolgaande 12-18 jarigen geeft 9% aan dat zij in de drie maanden voorafgaand aan het onderzoek op school zijn gepest. Vier procent werd minstens 2 keer per maand gepest. Er zijn geen wijken waar het aandeel opvallend hoger is dan gemiddeld. Jongeren uit de Binnenstad geven minder dan gemiddeld aan dat zij op school worden gepest (2%). 12-15 jarigen geven dit vaker (13%) aan dan 16-18 jarigen (4%).

Figuur 2 Aandeel jongeren van 12-18 jaar dat in de afgelopen 3 maanden op school is gepest, per wijk



Bron: jongerenonderzoek GGD 2019

Drie procent voelt zich wel eens onveilig op school

Van de schoolgaande 12-18 jarigen voelt 3% zich wel eens onveilig op school. Er zijn geen opvallende verschillen tussen jongeren uit verschillende wijken en leeftijdsgroepen.

A2. Jongerenwerk

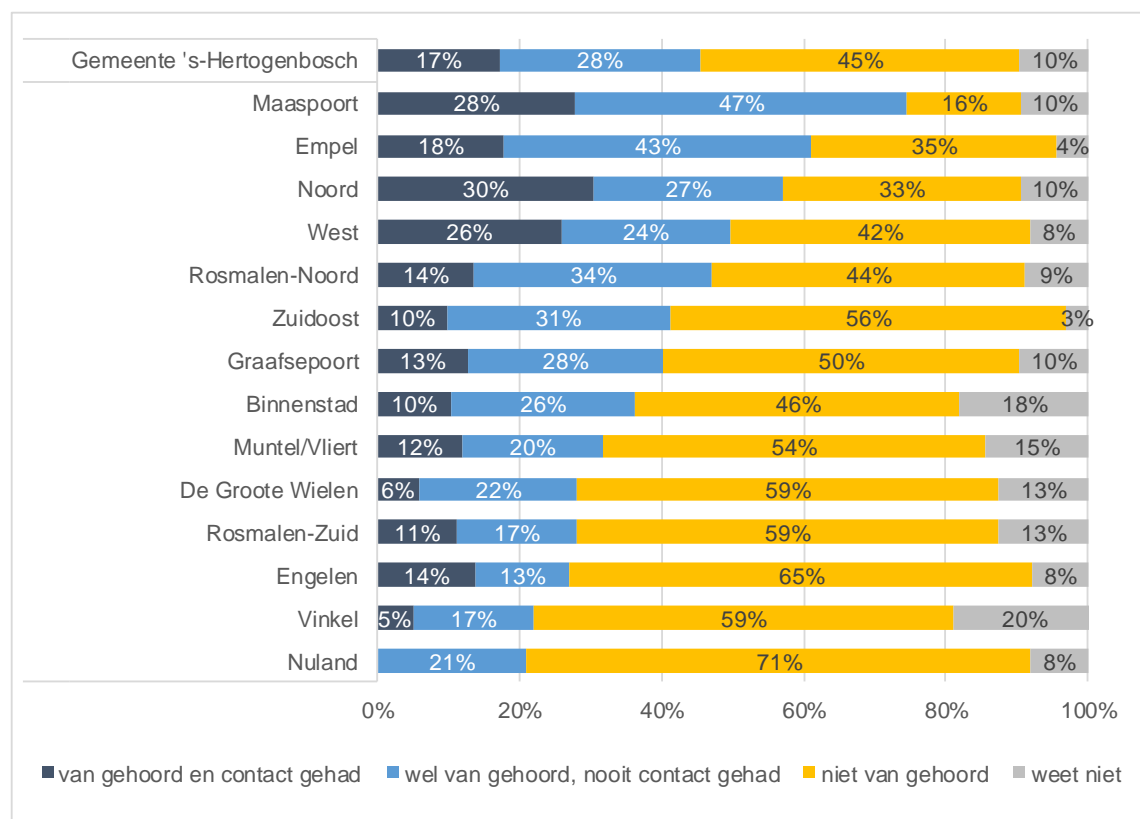
- Bijna de helft van de respondenten van 12-18 jaar kent het jongerenwerk in 's-Hertogenbosch en 17% heeft er wel eens contact mee gehad. Dit zijn vooral jongeren uit de wijken Noord, Maaspoort en West.
- 6 op de 10 kennen één of meer jongerencentra in 's-Hertogenbosch. Jongeren uit Maaspoort zijn hier het meest bekend mee. Van hen kennen 9 op de 10 minstens één jongerencentrum.
- Zes op de tien 12-18 jarigen kent één of meer van de vijf jongerencentra uit 's-Hertogenbosch. Ruim een derde heeft wel eens een jongerencentrum bezocht.

A.2.1. Bekendheid jongerenwerk

Iets minder dan de helft kent jongerenwerk 's-Hertogenbosch

In 's-Hertogenbosch wordt het jongerenwerk georganiseerd door PowerUp073, Young Connect en De Poort. Het jongerenwerk is er voor ontwikkeling van talent, begeleiding van jongeren en dat jongeren elkaar ontmoeten. Van de 12-18 jarigen heeft 17% wel eens contact gehad met het jongerenwerk. Nog eens 28% heeft er wel van gehoord, maar nooit contact mee gehad.

Figuur 3 Bekendheid jongerenwerk onder 12-18 jarigen, per wijk



Bron: jongerenonderzoek GGD 2019

Vooraf jongeren uit Noord, Maaspoort en West hebben contact met jongerenwerk

12-18 jarigen uit Noord, Maaspoort en West geven verhoudingsgewijs vaker aan dat zij contact hebben gehad met het jongerenwerk. Het gaat om 26% tot 30%. In Nuland (0%), Vinkel (5%) en De Groote Wielen (6%) is dit aandeel het kleinst.

A.2.2. Jongerencentra

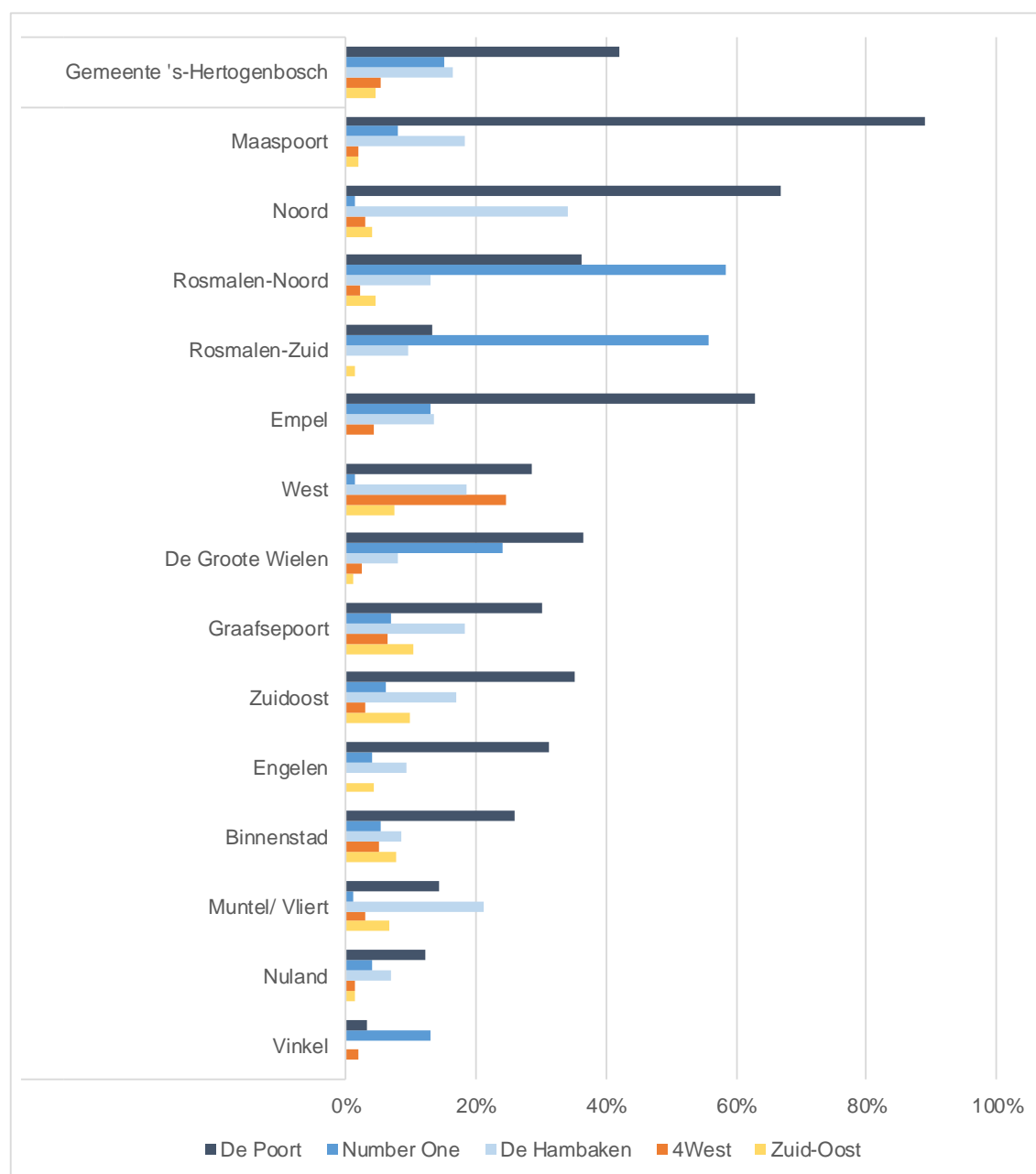
6 op de 10 kennen minstens één jongerencentrum in 's-Hertogenbosch

's-Hertogenbosch heeft vijf jongerencentra. De jongerencentra verschillen van elkaar in organisatievorm, aantal medewerkers/vrijwilligers dat er werkzaam is en aantal en soort activiteiten dat wordt georganiseerd. Zes op de tien 12-18 jarigen kent minstens één jongerencentrum. De bekendheid verschilt per wijk. Zo zijn in Nuland 2 op de 10 jongeren ermee bekend en in Maaspoort zijn dat er 9 op de 10. Onder jongeren uit de wijken Maaspoort, Noord en Rosmalen Noord is de bekendheid van de jongerencentra groter dan gemiddeld in 's-Hertogenbosch.

Bekendheid jongerencentra verschilt per wijk

Vier op de tien respondenten van 12-18 jaar kennen jongerencentrum de Poort. Dit zijn vooral jongeren uit Maaspoort, Noord en Empel (89%, 67% en 63%). Number One is vooral bekend in Rosmalen Noord, Rosmalen Zuid en De Groote Wielen (58%, 56% en 24%) en 4West met name in West. Een kwart van de jongeren uit West kent dit jongerencentrum. De Hambaken is vooral bekend onder jongeren uit Noord (34%). Jongerencentrum Zuid-Oost is het minst bekend (4%). Vooral jongeren uit Zuidoost en Graafsepoort kennen dit (10%).

Figuur 4 Bekendheid jongerencentra onder 12-18 jarigen, per wijk

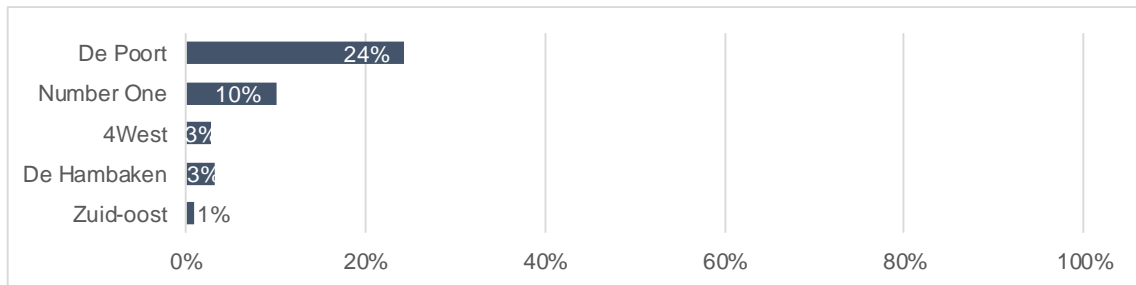


Bron: jongerenonderzoek GGD 2019

Ruim een derde heeft wel eens een jongerencentrum bezocht

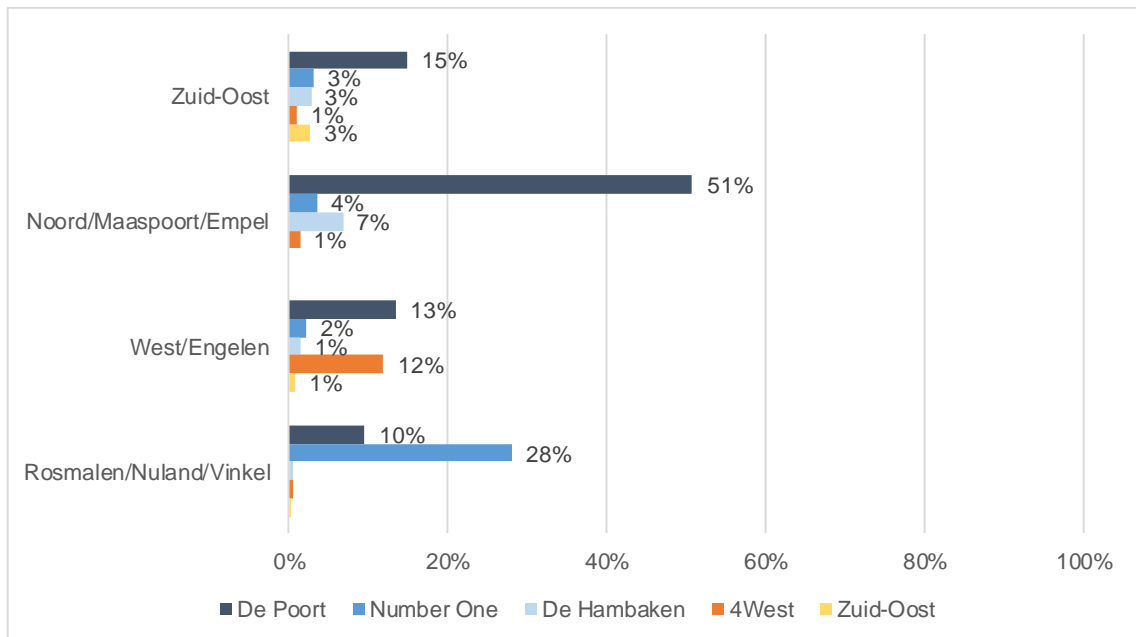
De meeste jongeren die bekend zijn met één of meer jongerencentra hebben er ook wel eens gebruik van gemaakt. 35% heeft minstens één jongerencentrum bezocht. Bijna een kwart heeft jongerencentrum De Poort bezocht. 1 op de 10 is wel eens bij Number One geweest, 3% bij De Hambaken en 3% bij 4West. Jongerencentrum Zuid-Oost is door 1% van de jongeren bezocht. De Poort wordt bovengemiddeld bezocht door jongeren uit het PowerUp gebied Noord/Maaspoort/Empel. Voor Number One zijn dat vooral jongeren uit Rosmalen/Nuland/Vinkel en voor 4West vooral jongeren uit West/Engelen.

Figuur 5 Aandeel jongeren van 12-18 jaar dat jongerencentra wel eens heeft bezocht



Bron: jongerenonderzoek GGD 2019

Figuur 6 Aandeel jongeren dat jongerencentra wel eens heeft bezocht, per gebied van PowerUp



Bron: jongerenonderzoek GGD 2019

A3. Sociale contacten

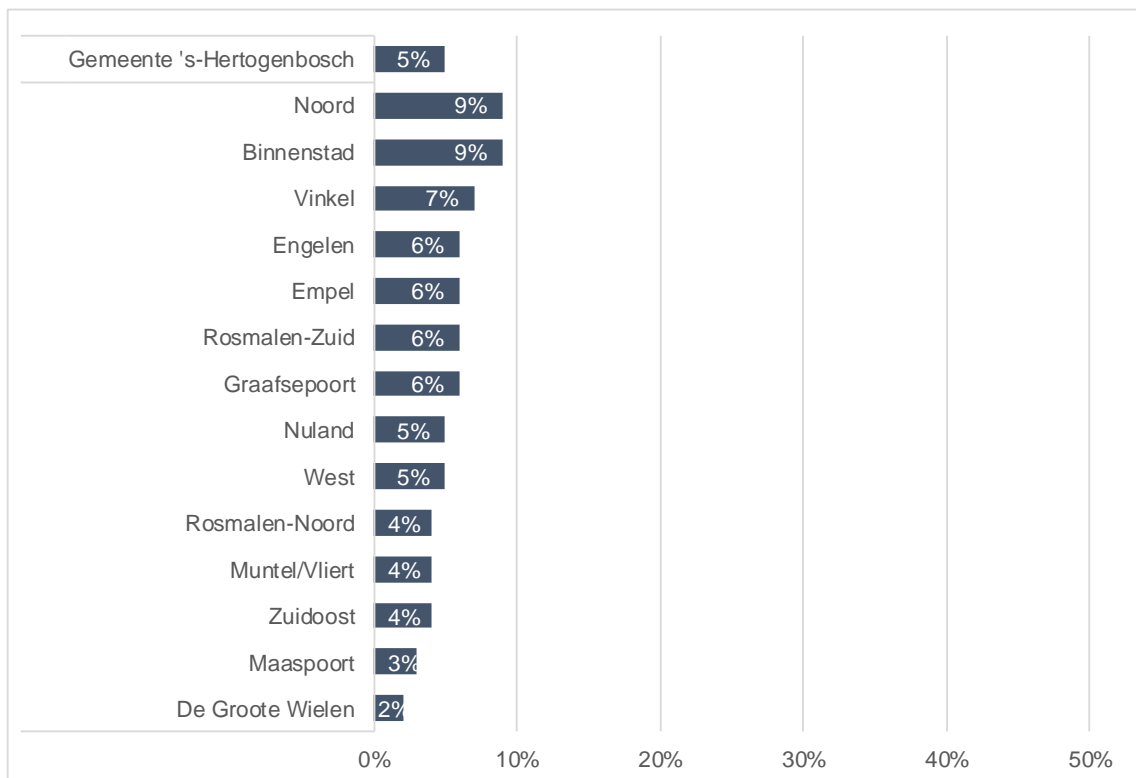
- 5% van de respondenten van 12-18 jaar is ernstig eenzaam.
- Bijna 8 op de 10 geven aan dat zij goed voor zichzelf op kunnen komen. Zo'n 7 op de 10 kunnen goed 'nee' zeggen tegen hun vrienden. 1 op de 10 vindt dit lastig.
- 28% van de 12-18 jarigen speelt (bijna) dagelijks games. 2% loopt een risico op problematisch gamen en 6% op problematisch gebruik van sociale media. Zij hebben bijvoorbeeld vaak moeite om ermee te stoppen of komen slaaptekort door gebruik van sociale media of gamen.
- 6% is in de 3 maanden voorafgaand aan het onderzoek gepest via internet of mobiele telefoon.

A.3.1. Eenzaamheid

Eenzaamheid onder 12-18 jarigen

Van alle respondenten van 12-18 jaar voelt 34% zich wel eens eenzaam, 5% is in ernstige mate eenzaam. Er zijn geen opvallende verschillen tussen wijken. Jongeren van 16-18 jaar geven twee keer zo vaak aan dat zij ernstig eenzaam zijn (8%) dan 12-15 jarigen (4%).

Figuur 7 Aandeel jongeren van 12-18 jaar dat ernstig eenzaam is, per wijk



Bron: jongerenonderzoek GGD 2019

Hoe is eenzaamheid gemeten?

Dit is gedaan aan de hand van de volgende stellingen:

- *Er is altijd wel iemand in mijn omgeving bij wie ik met mijn dagelijkse problemen terecht kan*
- *Ik mis een echte goede vriend of vriendin*
- *Ik ervaar leegte om me heen*
- *Er zijn genoeg mensen op wie ik in geval van narigheid kan terugvallen*
- *Ik mis gezelligheid om me heen*
- *Ik vind dat ik te weinig vrienden/vriendinnen heb*
- *Ik heb veel mensen op wie ik volledig kan vertrouwen*
- *Er zijn voldoende mensen met wie ik me nauw verbonden voel*
- *Ik mis mensen om mij heen*
- *Vaak voel ik me in de steek gelaten*
- *Wanneer ik daar behoefte aan heb, kan ik altijd bij mijn vrienden terecht*

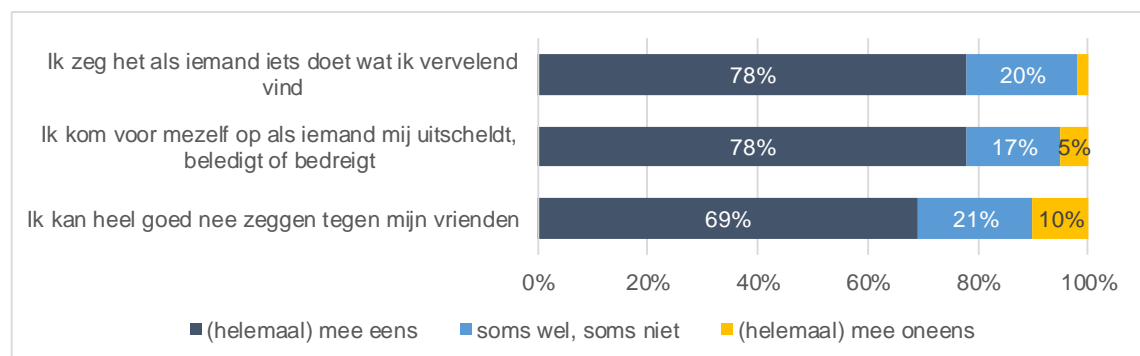
De antwoorden waren 'ja', 'min of meer' of 'nee'. De antwoorden zijn gebruikt om te komen tot een totaalscore om te kunnen bepalen of en in welke mate een jongere eenzaam is.

A.3.2. Weerbaarheid

Merendeel kan goed voor zichzelf opkomen

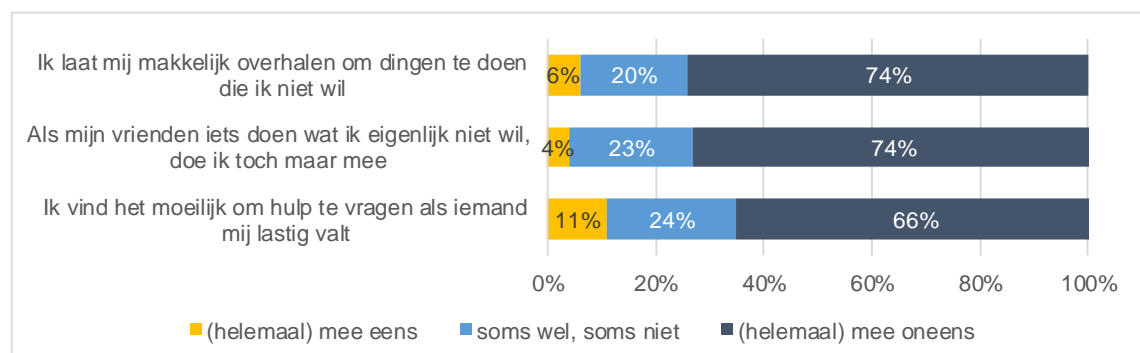
Zo'n 8 op de 10 jongeren van 12-18 jaar geven aan dat zij goed voor zichzelf kunnen opkomen. Zij zeggen het als iemand iets doet wat zij vervelend vinden. En komen voor zichzelf op als iemand hen uitscheldt, beledigt of bedreigt. Een iets kleiner aandeel, zo'n 7 op de 10, geeft aan dat zij goed 'nee' kunnen zeggen tegen hun vrienden. 1 op de 10 vindt dit lastig. Er zijn geen opvallende verschillen tussen wijken en leeftijdsgroepen.

Figuur 8 Stellingen weerbaarheid, jongeren 12-18 jaar



Bron: jongerenonderzoek GGD 2019

Figuur 9 Stellingen weerbaarheid, jongeren 12-18 jaar



Bron: jongerenonderzoek GGD 2019

1 op de 10 vindt het moeilijk om hulp te vragen als iemand hen lastig valt

Aan de jongeren is ook gevraagd of zij zich gemakkelijk laten beïnvloeden door anderen. En of zij gemakkelijk hulp vragen. 1 op de 10 vindt het moeilijk om hulp te vragen als iemand hen lastig valt. De meeste jongeren geven aan dat zij zich niet makkelijk laten overhalen om dingen te doen die zij niet willen. 6% laat zich wel gemakkelijk overhalen.

A.3.3. Sociale media en gaming

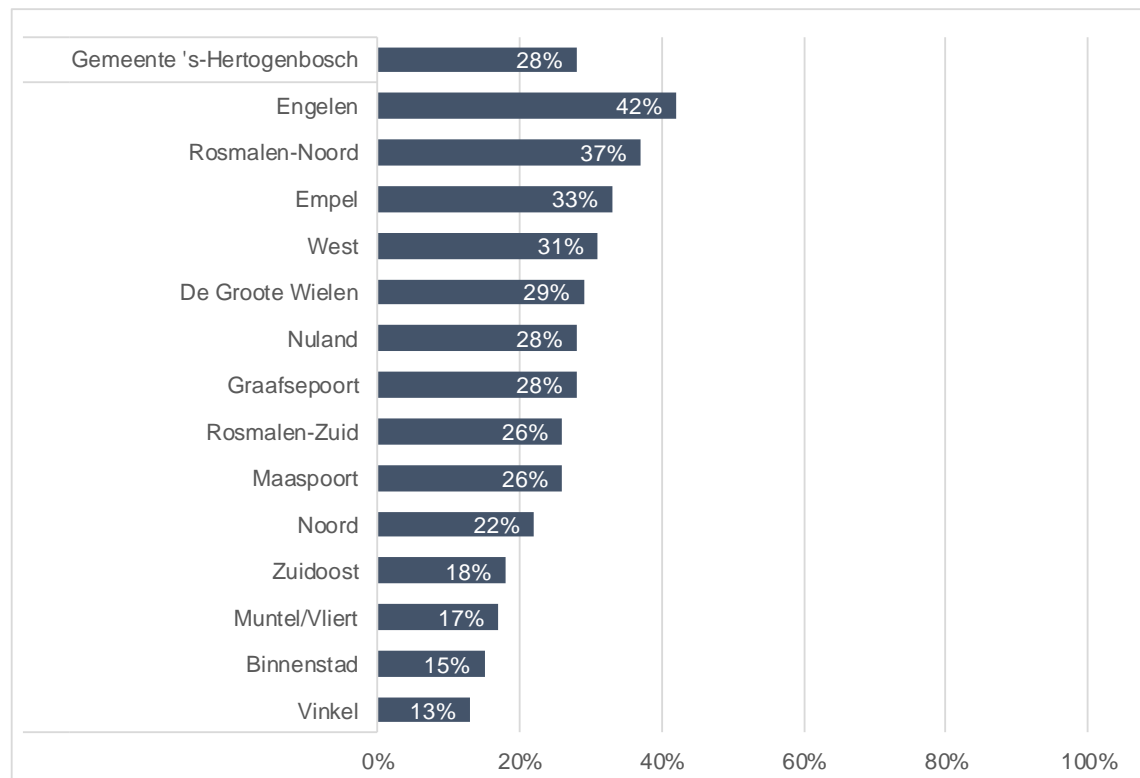
5% heeft risico op problematisch gebruik sociale media

Van de 12-18 jarigen loopt 5% een risico op problematisch gebruik van sociale media. Zij kunnen bijvoorbeeld vaak moeilijk stoppen met sociale media of voelen zich onrustig, gestrest of geïrriteerd wanneer zij geen sociale media kunnen gebruiken. Er zijn geen opvallende verschillen tussen wijken.

Bijna 3 op de 10 spelen (bijna) dagelijks games

28% van de 12-18 jarigen speelt (bijna) dagelijks games. Het gaat bijvoorbeeld om spelletjes op een smartphone, tablet, laptop, pc of spelcomputer. Jongeren uit Engelen gamen verhoudingsgewijs vaker dagelijks (42%). Jongeren uit Vinkel (13%) en de Binnenstad (15%) doen dit minder dan gemiddeld. 12-15 jarigen gamen vaker (bijna) dagelijks (31%) dan 16-18 jarigen (23%). Van de 12-18 jarigen loopt 2% een risico op problematisch gamen. Zij vinden het bijvoorbeeld vaak moeilijk om te stoppen met gamen of komen vaak slaap te kort door gamen.

Figuur 10 Aandeel jongeren van 12-18 jaar dat (bijna) dagelijks games speelt, per wijk



Bron: jongerenonderzoek GGD 2019

Zo'n 6% is gepest via internet of mobiele telefoon

Van alle 12-18 jarigen geeft 6% aan dat zij in de drie maanden voorafgaand aan het onderzoek zijn gepest via internet of mobiele telefoon. Bij 1% gebeurde dit minstens 2 keer per maand.

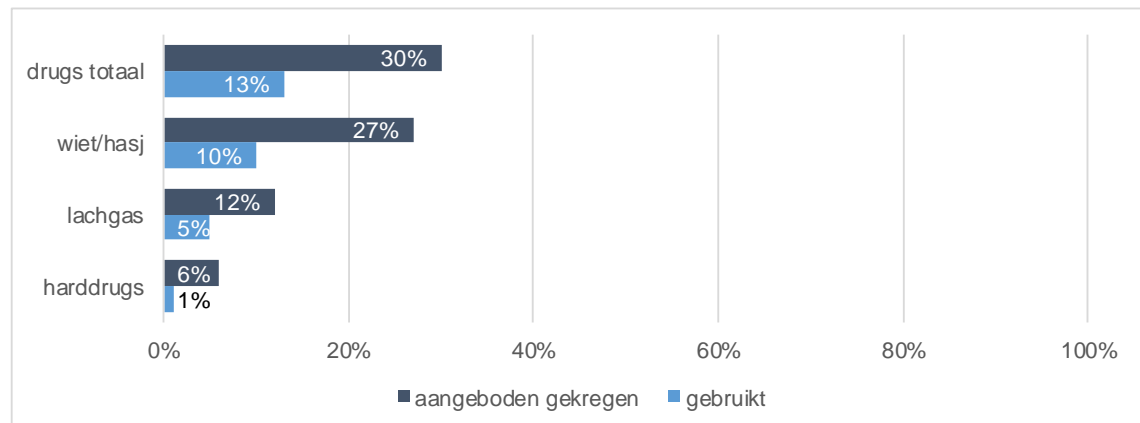
A4. Drugsgebruik

- 30% van de 12-18 jarigen heeft wel eens drugs aangeboden gekregen. Onder 16-18 jarigen is dat 55% en onder 12-15 jarigen 13%.
- 13% van de 12-18 jarigen heeft wel eens drugs gebruikt. Onder 16-18 jarigen is dit een stuk hoger (25%) dan onder 12-15 jarigen (4%). Jongeren die wel eens drugs gebruiken, gebruiken vooral wiet/hasj. 5% van de 12-18 jarigen heeft lachgas gebruikt. Relatief weinig jongeren (1%) gebruikten harddrugs.
- 5% heeft recent drugs gebruikt. Dit zijn verhoudingsgewijs meer jongeren van 16-18 jaar (11%) en jongeren uit de Binnenstad (20%) en Muntel/Vliert (15%).
- De plekken waar jongeren drugs aangeboden krijgen zijn divers, zoals 'thuis of bij vrienden', 'op straat, in een park of bij een hangplek' of 'bij een festival, concert of uitgaansgelegenheid'. 6% kreeg wiet/hasj aangeboden op of rondom school.
- 4 op de 10 jongeren die wel eens drugs gebruiken ervaren hier negatieve gevolgen van. Het gaat vooral om concentratieproblemen en ruzie/problemen thuis.

3 op de 10 hebben wel eens drugs aangeboden gekregen

Van alle 12-18 jarigen geeft 30% aan dat zij wel eens drugs aangeboden hebben gekregen. De meeste (27%) kregen wiet/hasj aangeboden. 12% kreeg lachgas aangeboden en 6% harddrugs, zoals XTC, paddo's, amfetamine, LSD, GHB of lachgas. 16-18 jarigen geven beduidend vaker aan (55%) dat zij wel eens drugs aangeboden hebben gekregen dan 12-15 jarigen (13%).

Figuur 11 Aandeel jongeren van 12-18 jaar dat wel eens drugs heeft aangeboden gekregen of gebruikt



Bron: jongerenonderzoek GGD 2019

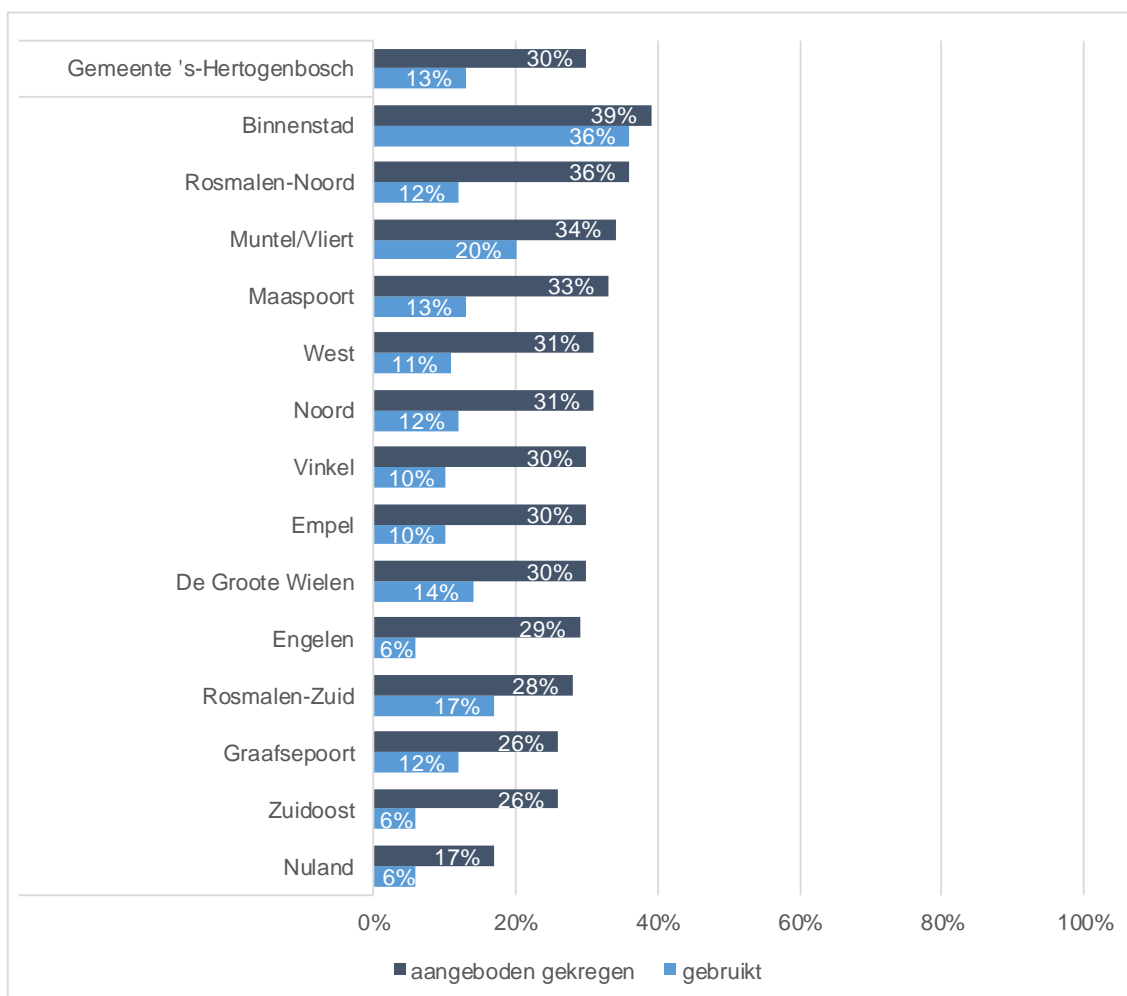
Onder harddrugs vallen: XTC (ecstasy, MDMA), cocaïne, paddo's, amfetamine (uppers, pep of speed), LSD, GHB, heroïne.

1 op de 8 heeft wel eens drugs gebruikt

Het aandeel jongeren dat drugs heeft gebruikt is een stuk lager dan het aandeel dat drugs aangeboden heeft gekregen. 13% heeft wel eens drugs gebruikt. Het gaat vooral om wiet/hasj (10%). 5% heeft wel eens lachgas gebruikt.

- 16-18 jarigen geven beduidend vaker (25%) aan dat zij wel eens drugs hebben gebruikt dan 12-15 jarigen (4%).
- Jongeren uit de Binnenstad geven naar verhouding vaker aan dat zij wel eens drugs hebben gebruikt (36% tegenover 13% gemiddeld). Dit geldt vooral voor wiet/hasj. Ook hebben zij vaker dan jongeren uit andere wijken harddrugs aangeboden gekregen (18% tegenover 6%).
- In Muntel/Vliert is het aandeel jongeren dat wel eens lachgas heeft gebruikt (14%) groter dan gemiddeld (5%). Ook gebruiken deze jongeren vaker (5%) dan gemiddeld in de gemeente (1%) harddrugs.

Figuur 12 Aandeel jongeren van 12-18 jaar dat drugs heeft aangeboden gekregen of gebruikt, per wijk

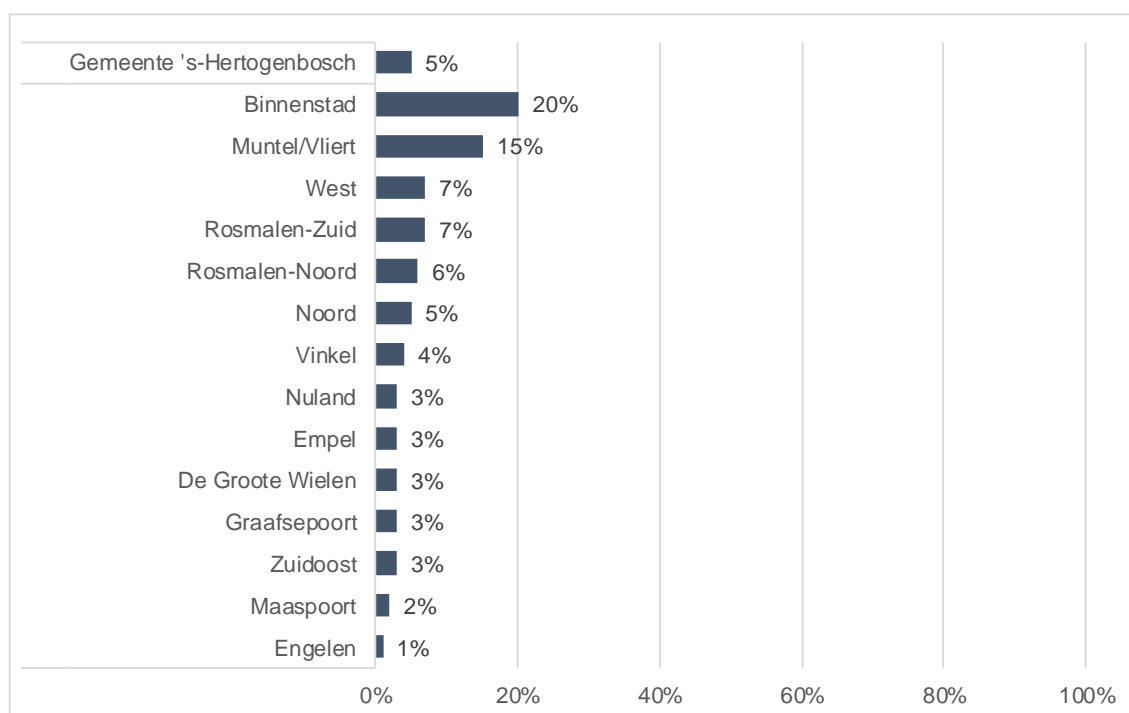


Bron: jongerenonderzoek GGD 2019

5% heeft recent drugs gebruikt

Van de 12-18 jarigen heeft 5% in de vier weken voorafgaand aan het onderzoek één of meer soorten drugs gebruikt. Onder 16-18 jarigen is dit aandeel (11%) een stuk hoger dan onder 12-15 jarigen (1%). Het gaat vooral om wiet/hasj. Onder jongeren uit de Binnenstad en Muntel/Vliert is het aandeel dat recent drugs heeft gebruikt een stuk hoger dan gemiddeld. In de Binnenstad is dat 20% en in Muntel/Vliert 15%. Zie figuur 13.

Figuur 13 Aandeel jongeren van 12-18 jaar dat de laatste 4 weken drugs heeft gebruikt, per wijk

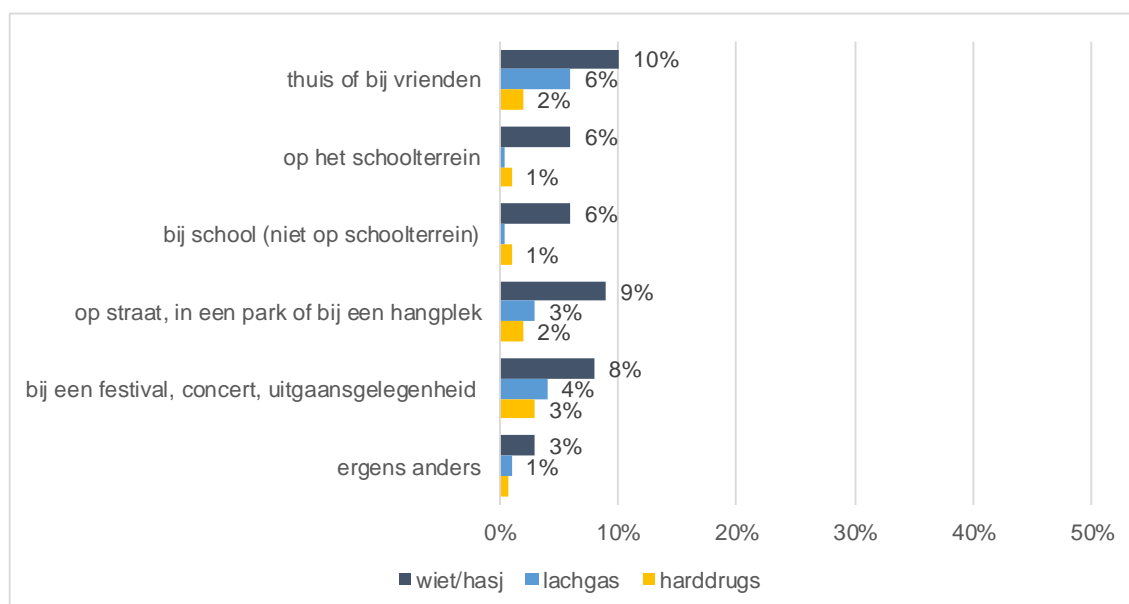


Bron: jongerenonderzoek GGD 2019

Drugs wordt op verschillende plekken aangeboden

Er zijn verschillende plekken waar de jongeren drugs aangeboden krijgen. Het vaakst wordt genoemd 'thuis of bij vrienden' (wiet/hasj: 10%; lachgas: 6%). Maar kort daarop volgen 'op straat, in een park of bij een hangplek' (wiet/hasj: 9%) en 'bij een festival, concert, uitgaansgelegenheid' (wiet/hasj: 8%). School wordt door 6% genoemd. Zowel op het schoolterrein zelf als in de buurt van school krijgen jongeren drugs aangeboden. Dit is voornamelijk wiet/hasj.

Figuur 14 Plekken waar jongeren van 12-18 jaar drugs aangeboden krijgen¹



Bron: jongerenonderzoek GGD 2019; ¹ Onder harddrugs vallen: XTC (ecstasy, MDMA), cocaïne, paddo's, amfetamine (uppers, pep of speed), LSD, GHB, heroïne.

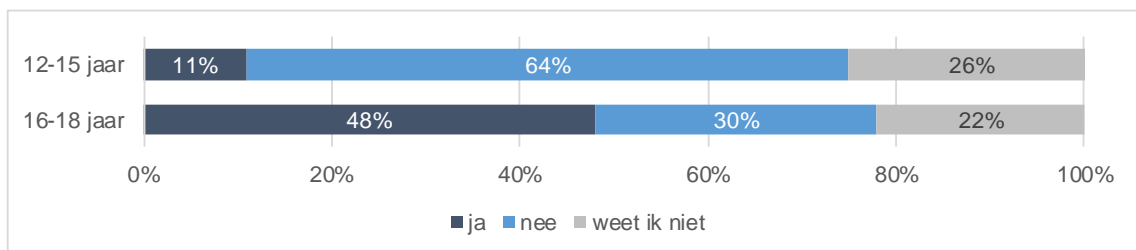
Verschillen per wijk

- Jongeren die wonen in de Binnenstad of in Vinkel geven naar verhouding vaker aan dat zij wiet/hasj aangeboden hebben gekregen bij een festival, concert, uitgaansgelegenheid (21% en 20%). Jongeren uit de Binnenstad krijgen op deze plek ook vaker dan gemiddeld harddrugs aangeboden (13%).
- Jongeren uit Muntel/Vliert krijgen verhoudingsgewijs vaker thuis of bij vrienden lachgas (14%) of harddrugs (8%) aangeboden.

Een kwart geeft aan dat vrienden drugs gebruiken

Volgens 27% gebruiken één of meer vrienden/vriendinnen van hen wel eens drugs. De helft geeft aan van niet en een kwart weet niet het. Ook hier zien we een behoorlijk verschil per leeftijdsgroep. 16-18 jarigen geven vaker (48%) dan 12-15 jarigen (11%) aan dat hun vrienden wel eens drugs gebruiken. Jongeren uit Vinkel en Nuland geven naar verhouding minder vaak aan dat vrienden/vriendinnen wel eens drugs gebruiken (12% en 15%).

Figuur 15 Gebruiken één of meer van jouw vrienden/vriendinnen wel eens drugs? N=984

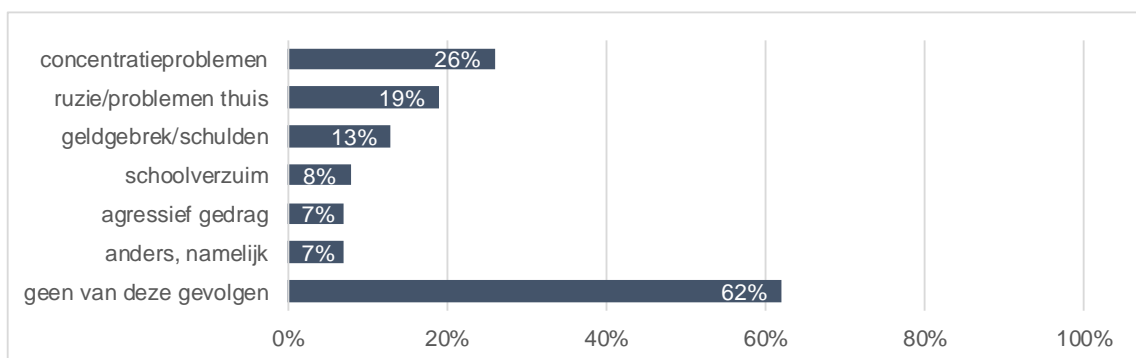


Bron: jongerenonderzoek GGD 2019

Drugs zorgen vooral voor concentratieproblemen en ruzie/problemen thuis

Zo'n 4 op de 10 jongeren van 12-18 jaar die wel eens drugs hebben gebruikt, ervaren hier negatieve gevolgen van. Het gaat vooral om concentratieproblemen (26%) en ruzie/problemen thuis (19%). Maar ook geldgebruik/schulden wordt door een redelijk grote groep (13%) genoemd. Acht procent verzuimt van school vanwege drugsgebruik en bij zeven procent leidt het drugsgebruik tot agressief gedrag.

Figuur 16 Gevolgen van drugsgebruik onder 12-18 jarigen – meer antwoorden mogelijk N=119



Bron: jongerenonderzoek GGD 2019

Zes procent is minstens 1 keer in aanraking gekomen met de politie

Van alle respondenten geeft zes procent aan dat zij in de 12 maanden voorafgaand aan het onderzoek met de politie in aanraking zijn gekomen. Bijvoorbeeld voor winkeldiefstal, overlast op straat of geweld. Voor één procent is dat vaker dan 1 keer gebeurd in een jaar tijd. Het ging niet over bijvoorbeeld een bekeuring voor te hard rijden of het ontbreken van licht op de fiets. Er zijn geen opvallende verschillen tussen de gebieden van Power Up of leeftijdsgroepen.

Deel B: jongeren van 18-24 jaar

B1. School en werk

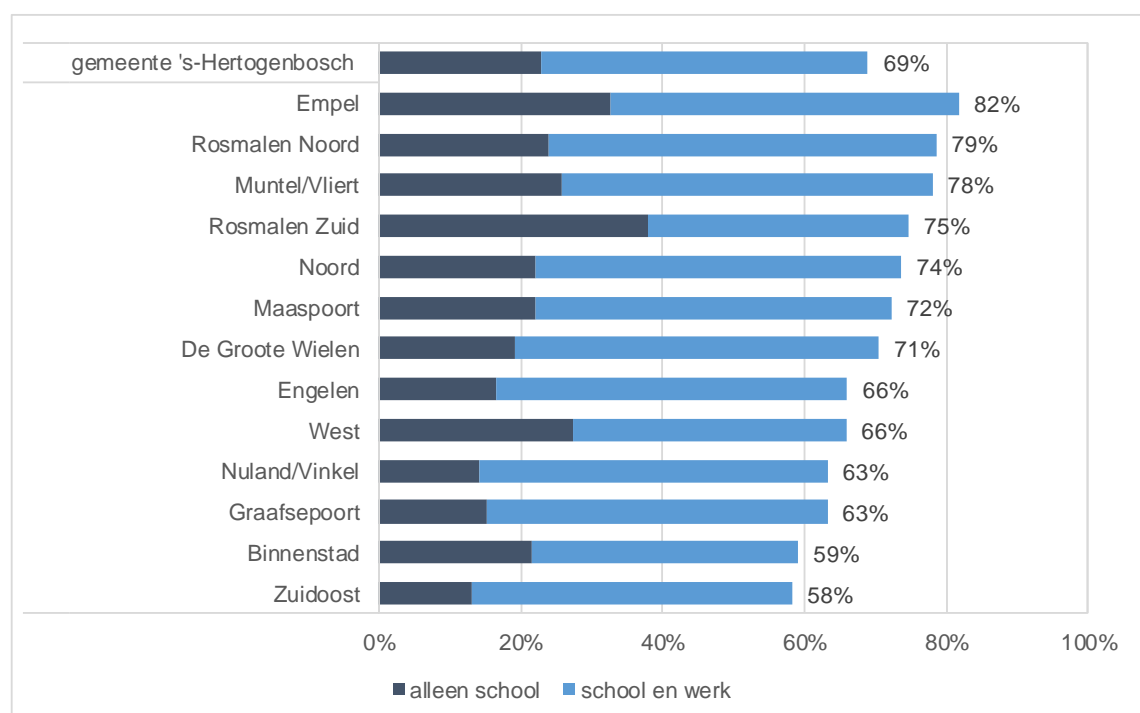
- 7 op de 10 respondenten van 18-24 jaar gaan naar school. Zij zijn gemiddeld 32 uur per week bezig met school. Veel schoolgaande jongeren werken daarnaast.
- De meeste 18-24 jarigen die naar school gaan zijn tevreden met hun huidige studie. En hebben vertrouwen in de toekomst. 1 op de 10 heeft dit niet.
- Een kwart van de jongeren werkt en gaat daarnaast niet naar school. Slechts één procent van hen heeft (nog) geen opleiding afgerond. De meeste werkende jongeren (86%) hebben een diploma op MBO-niveau of hoger.
- Drie procent van de 18-24 jarigen gaat niet naar school en werkt niet. Deze groep heeft vaker dan gemiddeld (nog) geen opleiding afgerond.
- 8 op de 10 jongeren van 18-24 jaar zijn tevreden met wat zij doen overdag. Drie procent is hier ontevreden over. Jongeren die niet naar school gaan en niet werken zijn vaker dan gemiddeld ontevreden.
- Twee op de tien 18-24 jarigen zijn in een jaar tijd vaker dan 1 keer zonder goede reden weggebleven van school of werk.

B.1.1. School

Zo'n 7 op de 10 gaan naar school

Aan de jongeren is gevraagd of zij naar school gaan, werken of beide. Zo'n 7 op de 10 jongeren van 18-24 jaar gaan naar school. Het merendeel daarvan combineert school en werk (46%), bijvoorbeeld in de vorm van een bijbaantje.

Figuur 17 Aandeel jongeren van 18-24 jaar dat naar school gaat, per wijk N=1189



Bron: jongerenonderzoek gemeente 's-Hertogenbosch, najaar 2019

- In de wijken Binnenstad en Zuidoost wonen naar verhouding minder schoolgaande jongeren. In Empel, Rosmalen Noord en Muntel/Vliert zijn dat er naar verhouding meer.
- In Rosmalen Zuid wonen verhoudingsgewijs meer jongeren die naar school gaan en daarnaast niet werken.

Jongeren gemiddeld 32 uur per week bezig met school

Jongeren die naar school gaan besteden hier gemiddeld 32 uur per week aan. Het gaat dan om de tijd die ze op school zijn én de tijd die ze thuis besteden aan school. Ruim 2 op de 10 zijn minder dan 25 uur per week bezig met school. 14% besteedt meer dan 40 uur per week aan school.

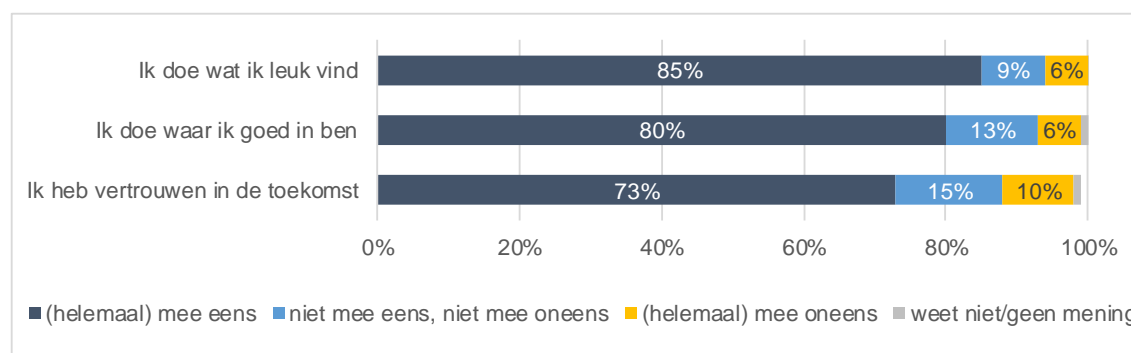
School in combinatie met werk

Degenen die school en werk combineren zijn gemiddeld 15 uur per week aan het werk¹. Jongeren die werken naast hun studie besteden gemiddeld iets minder tijd aan school (31 uur) dan jongeren die naast hun studie niet werken (34 uur), maar het verschil is niet heel groot.

Meeste leerlingen tevreden met huidige studie

Het merendeel van de 18-24 jarigen die naar school gaan (85%) geeft aan dat zij doen wat zij leuk vinden en waar zij goed in zijn (80%). Bijna driekwart heeft met hun studie vertrouwen in de toekomst. 1 op de 10 heeft dit niet. Jongeren uit het gebied Noord/Maaspoort/Empel zijn iets minder positief over hun studie. 78% doet wat hij/zij leuk vindt. Voor 1 op de 10 is dit niet het geval. Over de mate waarin jongeren met hun studie vertrouwen hebben in de toekomst zijn er nauwelijks verschillen tussen de gebieden (zie figuur 19).

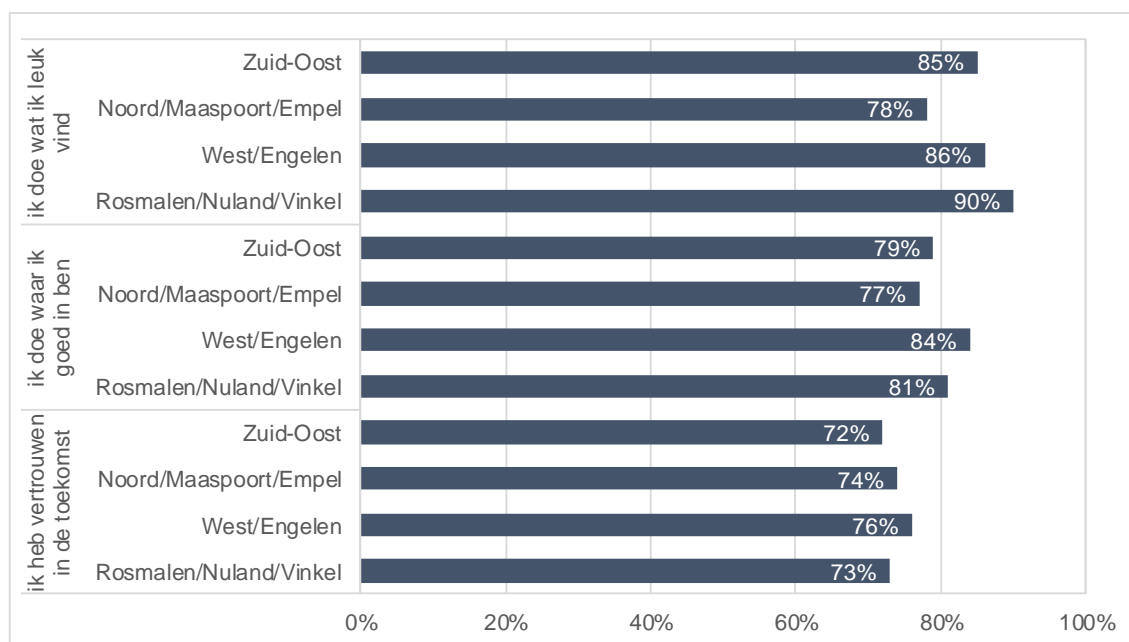
Figuur 18 Stellingen over school, jongeren van 18-24 jaar N=763



Bron: jongerenonderzoek gemeente 's-Hertogenbosch, najaar 2019

¹ Hier zitten ook jongeren bij die bijvoorbeeld 4 dagen per week werken en 1 dag naar school gaan.

Figuur 19 Stellingen over school, jongeren van 18-24 jaar per gebied van Power Up (% (helemaal) mee eens)



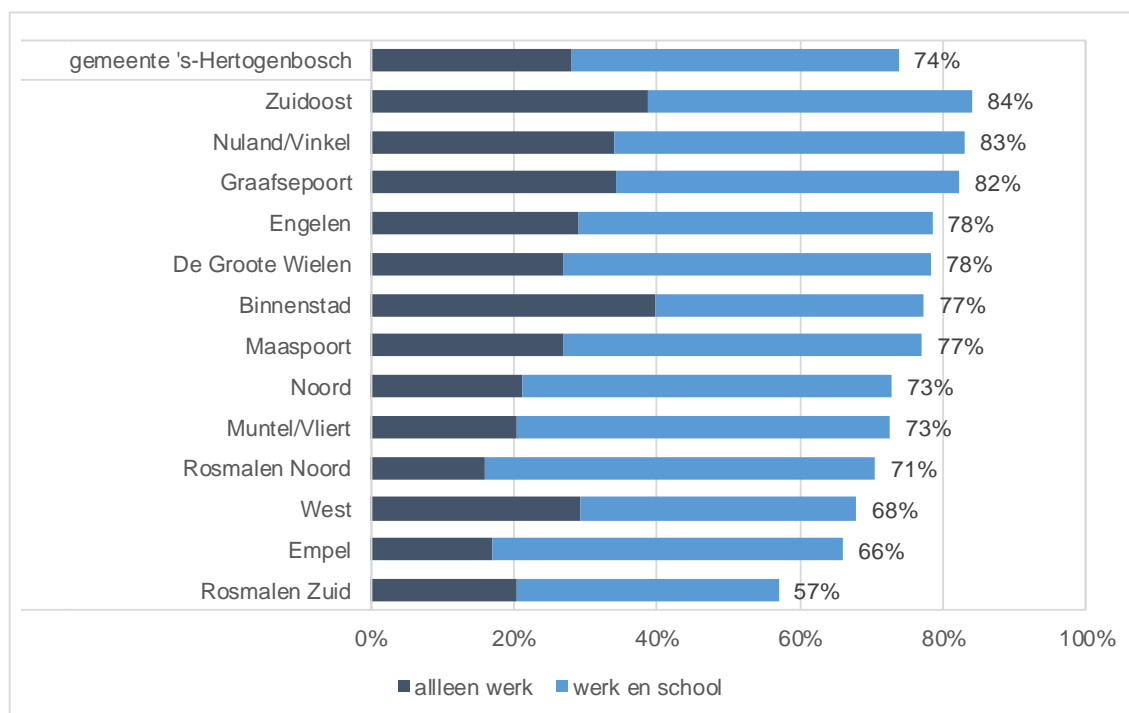
Bron: jongerenonderzoek gemeente 's-Hertogenbosch, najaar 2019

B.1.2. Werk

Driekwart van de respondenten werkt

Bijna driekwart van de 18-24 jarigen werkt. De meeste van hen gaan ook naar school. Een kwart werkt en gaat daarnaast niet naar school. Dit aandeel is het grootst in de Binnenstad en Zuidoost. In Rosmalen Noord en Empel is dit aandeel naar verhouding klein.

Figuur 20 Aandeel jongeren van 18-24 jaar dat werkt N=1189



Bron: jongerenonderzoek gemeente 's-Hertogenbosch, najaar 2019

Werkende jongeren gemiddeld 23 uur per week aan het werk

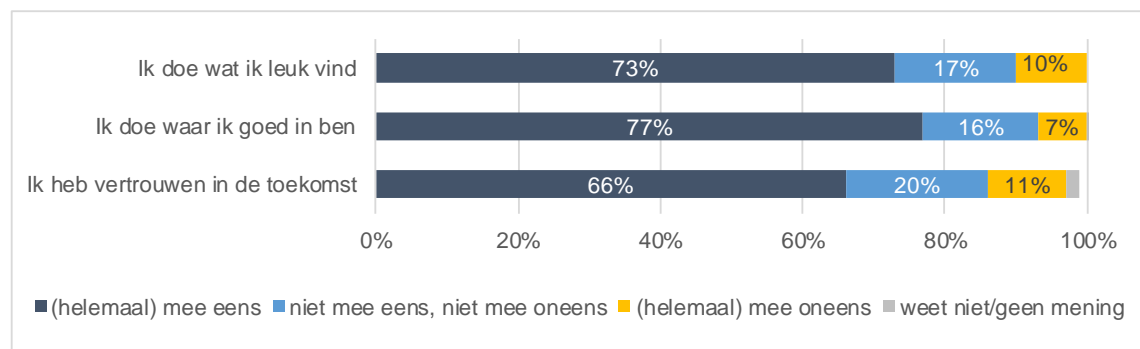
De jongeren die werken doen dat gemiddeld 23 uur per week. Er is een verschil tussen jongeren die alleen werken en jongeren die werk en school combineren. Degenen die alleen werken doen dat gemiddeld 35 uur per week. De jongeren die school en werk combineren, werken gemiddeld 15 uur per week. Van deze jongeren werkt 27% minder dan 10 uur per week, 60% tussen de 10 en 24 uur per week en 14% meer dan 25 uur per week².

Het grootste deel van de werkende jongeren (die niet naar school gaan) heeft een MBO-diploma of hoger afgerond (86%). Eén procent heeft (nog) geen opleiding afgerond.

Veel jongeren tevreden met het werk dat ze doen

Bijna driekwart van de werkende jongeren vinden het werk dat zij doen leuk. Voor 1 op de 10 geldt dat niet. Twee derde geeft aan dat zij met het werk dat ze doen vertrouwen hebben in de toekomst. Voor 1 op de 10 is dit niet het geval.

Figuur 21 Stellingen over werk, jongeren van 18-24 jaar N=817

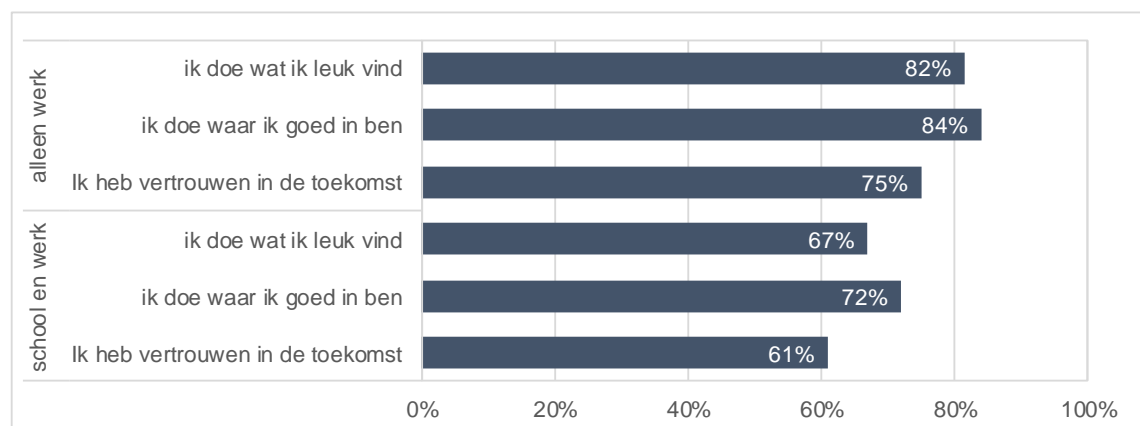


Bron: jongerenonderzoek gemeente 's-Hertogenbosch, najaar 2019

Jongeren die werk combineren met school zijn minder tevreden over werk

De jongeren die werk en school combineren zijn minder positief over het werk dat ze doen dan jongeren die alleen werken. Zij geven minder vaak aan het werk leuk te vinden en met het werk dat ze doen vertrouwen te hebben in de toekomst. Dit kan mogelijk verklaard worden dat het werk voor deze jongeren een bijbaantje is dat zij doen naast hun school. En dat dit niet het werk is dat ze na het afronden van hun studie blijven doen.

Figuur 22 Stellingen over werk, jongeren van 18-24 jaar; % (helemaal) mee eens



Bron: jongerenonderzoek gemeente 's-Hertogenbosch, najaar 2019

² Dit kunnen ook jongeren zijn die deeltijd naar school gaan, bijvoorbeeld 4 dagen werken en 1 dag naar school.

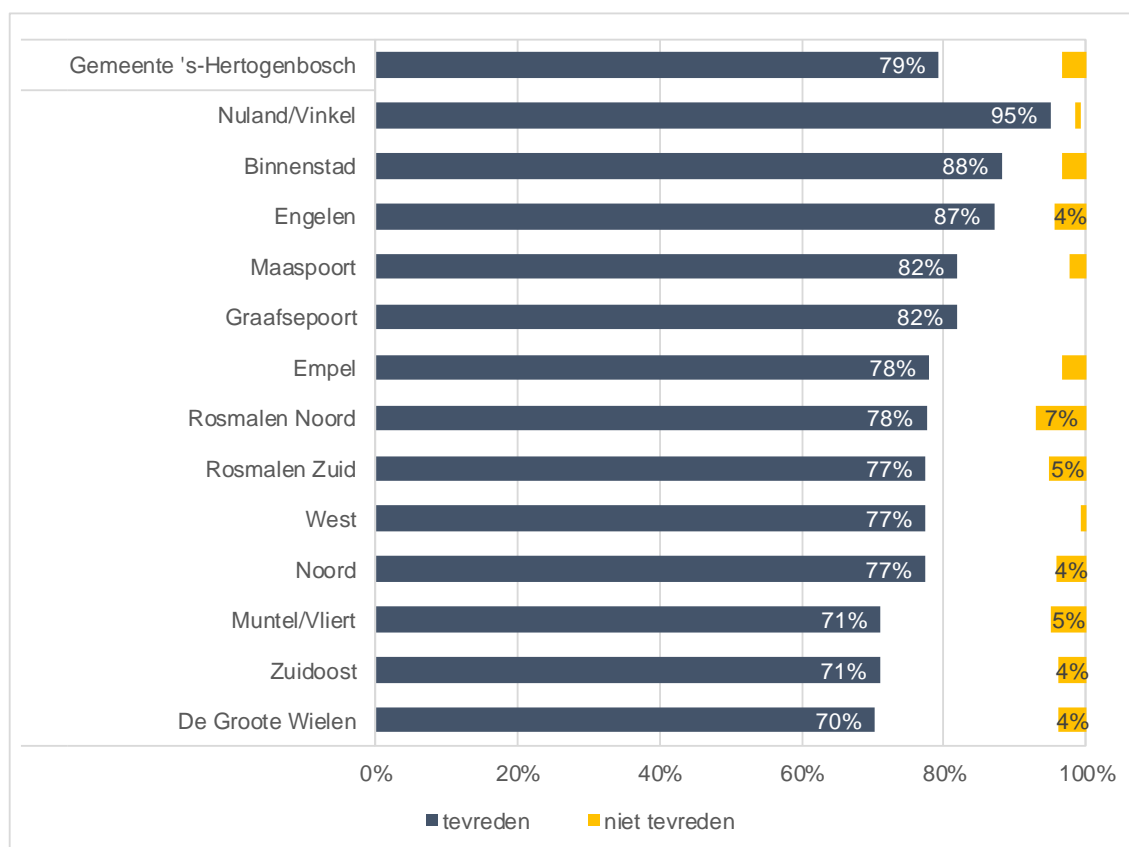
B.1.3. Bezigheden overdag

Merendeel tevreden met hun bezigheden overdag

8 op de 10 jongeren van 18-24 jaar geven aan dat zij (zeer) tevreden zijn met wat zij doen overdag. Slechts drie procent is hierover ontevreden. De rest heeft een neutrale mening of geen mening. In Nuland/Vinkel zijn jongeren het meest tevreden (95%). In Rosmalen Noord is het aandeel ontevreden jongeren het grootst (7%). Jongeren die niet naar school gaan en niet werken zijn vaker ontevreden over hun bezigheden overdag dan jongeren die wel naar school gaan en/of werken.

Aan jongeren die hebben aangegeven dat zij ontevreden zijn over hun bezigheden overdag is gevraagd waarom zij hierover ontevreden zijn. 35 jongeren hebben hier een toelichting bij gegeven. Acht van hen geven aan dat zij te weinig te doen hebben of zich vervelen. Zes jongeren ervaren te veel druk en stress. Ook zes jongeren geven aan dat zij hun werk niet leuk vinden. Daarnaast noemen meerdere jongeren dat zij weinig productief zijn of dat zij op zoek zijn naar een baan.

Figuur 23 Tevredenheid van 18-24 jarigen over hun bezigheden overdag N=1.157

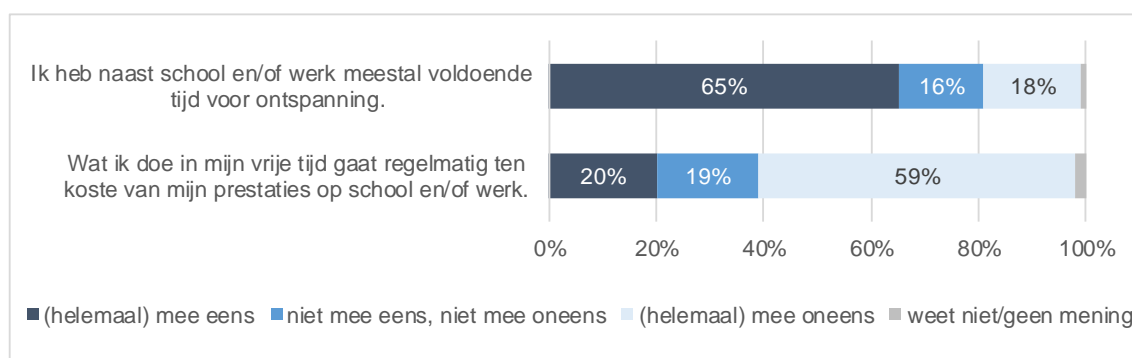


Bron: jongerenonderzoek gemeente 's-Hertogenbosch, najaar 2019

Voor 2 op de 10 gaat vrije tijd regelmatig ten koste van school/werk

De meeste 18-24 jarigen geven aan dat zij naast school en/of werk meestal voldoende tijd hebben voor ontspanning. Voor 2 op de 10 geldt dat niet. Aan de andere kant zien we ook een groep die aangeeft dat wat zij doen in hun vrije tijd regelmatig ten koste gaat van prestaties op school en/of werk. Dat geldt voor 2 op de 10 jongeren.

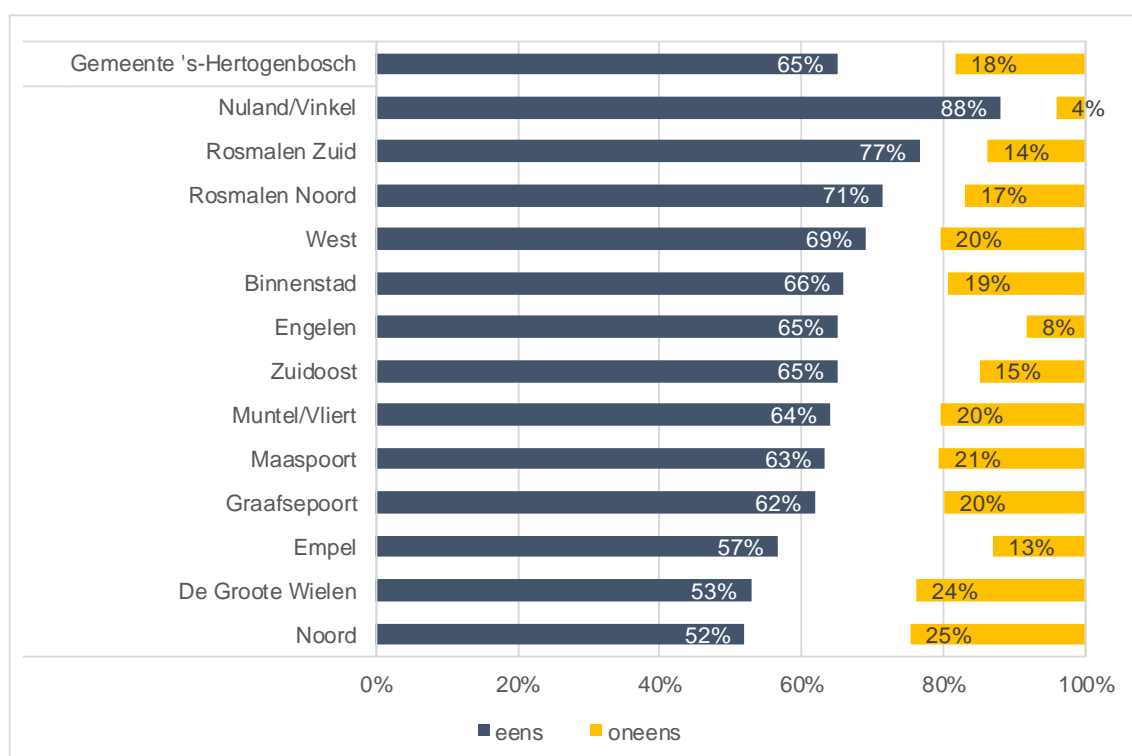
Figuur 24 Stellingen combinatie werk/school en vrije tijd, jongeren van 18-24 jaar N=1.096



Bron: jongerenonderzoek gemeente 's-Hertogenbosch, najaar 2019

- Jongeren uit Empel en Nuland/Vinkel geven verhoudingsgewijs minder aan dat wat zij doen in hun vrije tijd ten koste gaat van hun prestaties op school en/of werk.
- Jongeren uit de wijk Noord geven naar verhouding minder aan dat zij naast school en/of werk voldoende tijd hebben voor ontspanning. Jongeren uit Nuland/Vinkel en Rosmalen Zuid geven dit juist vaker aan.

Figuur 25 Stelling 'Ik heb naast school en/of werk meestal voldoende tijd voor ontspanning', jongeren van 18- 24 jaar N=1.096

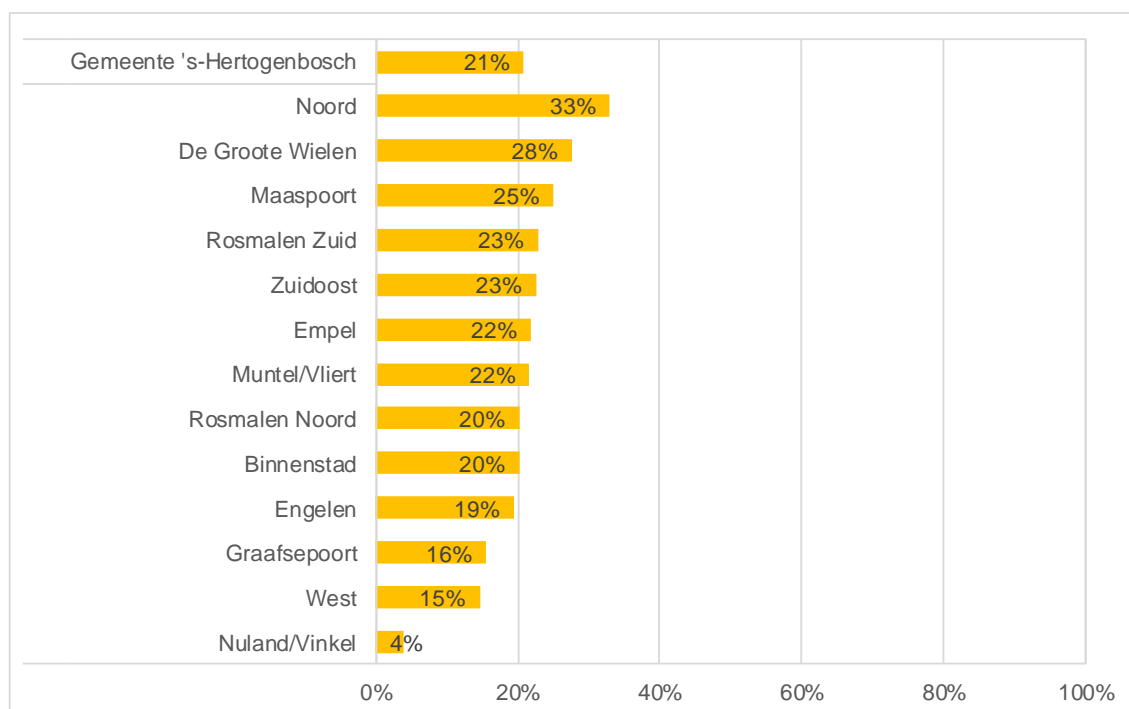


Bron: jongerenonderzoek gemeente 's-Hertogenbosch, najaar 2019

2 op de 10 zijn vaker dan 1 keer zonder reden weggebleven van school of werk

Ruim een derde van de respondenten van 18-24 jaar geeft aan dat zij in het half jaar voorafgaand aan het onderzoek wel eens zonder goede reden zijn weggebleven van school of werk. Zij meldden zichzelf bijvoorbeeld ziek terwijl ze niet echt ziek waren. 2 op de 10 deden dat vaker dan 1 keer. Jongeren uit Noord blijven verhoudingsgewijs vaker zonder goede reden weg van school of werk. Jongeren uit Nuland/Vinkel doen dat minder dan gemiddeld.

Figuur 26 Aandeel jongeren van 18-24 jaar dat vaker dan 1 keer in een half jaar zonder goede reden is weggebleven van school of werk N=1087

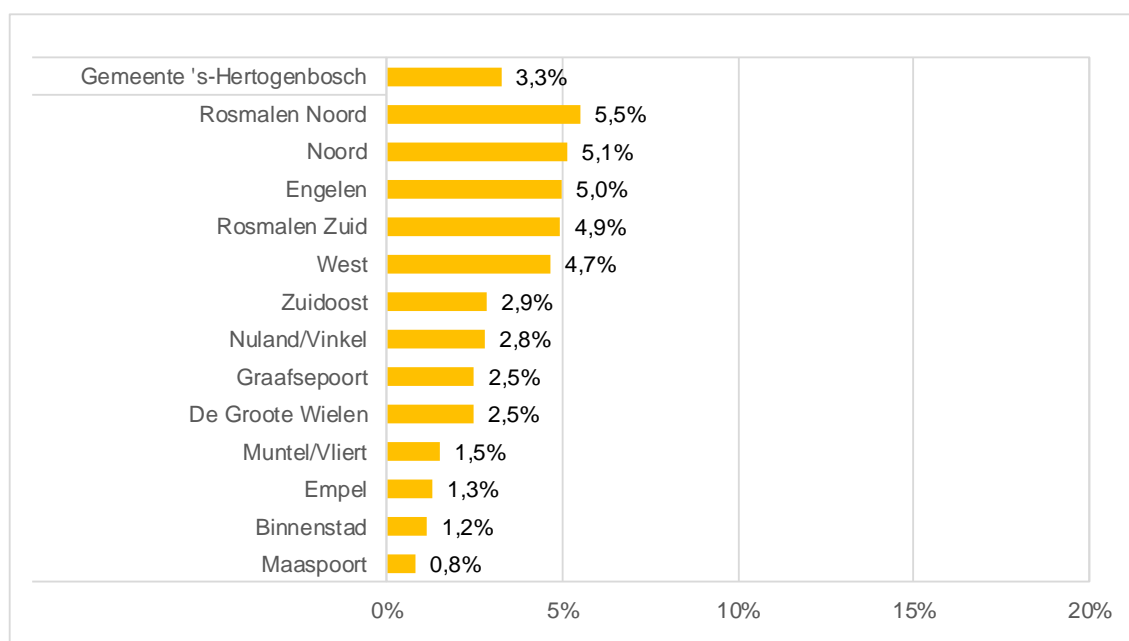


Bron: jongerenonderzoek gemeente 's-Hertogenbosch, najaar 2019

Drie procent werkt niet en gaat niet naar school

Van alle respondenten van 18-24 jaar geeft drie procent aan zij niet naar school gaan en niet werken. In de wijk Maaspoort is dit aandeel lager dan gemiddeld. Van de jongeren die niet naar school gaan en niet werken heeft 14% (nog) geen opleiding afgerond. Dat is hoger dan het gemiddelde van alle jongeren.

Figuur 27 Aandeel jongeren van 18-24 jaar dat niet naar school gaat en niet werkt N=1.189



Bron: jongerenonderzoek gemeente 's-Hertogenbosch, najaar 2019

Aan de jongeren die niet naar school gaan en niet werken is gevraagd naar de reden daarvan. Hier is door 36 jongeren een toelichting op gegeven. Het meest genoemde antwoord is dat zij geen baan hebben / werkzoekend zijn. Tien respondenten geven dit antwoord. Nog eens vijf respondenten geven aan dat zij een tussenjaar hebben of tussen twee banen in zitten. De overige antwoorden worden minder dan vijf keer genoemd.

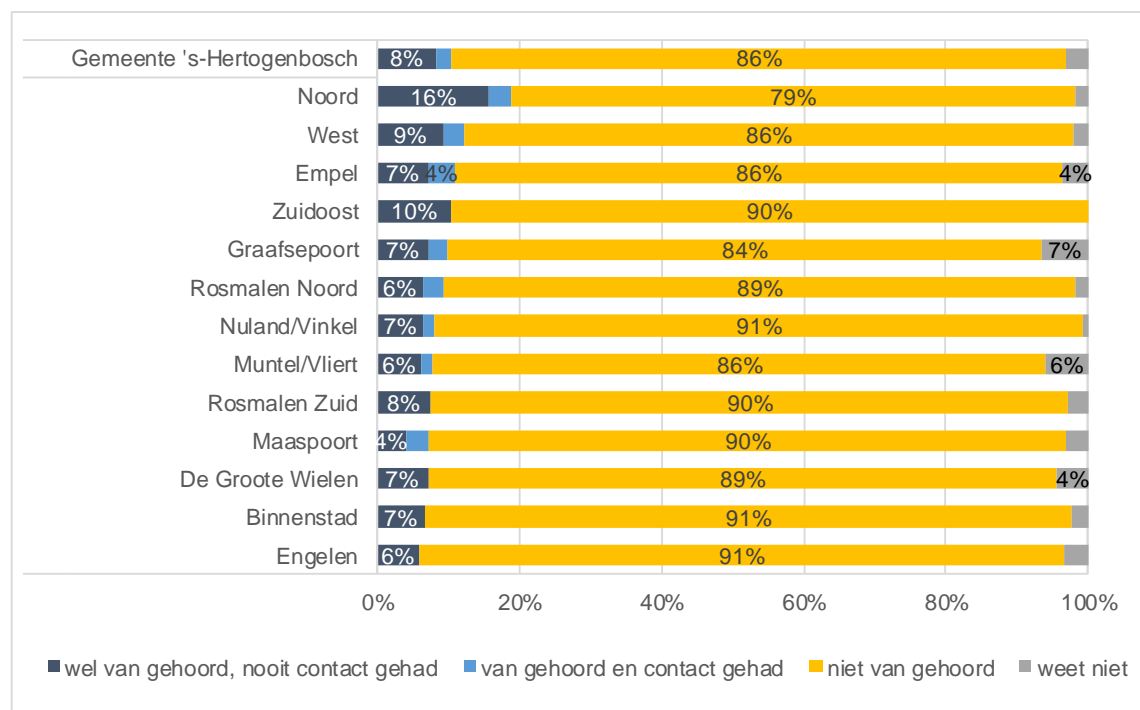
1 op de 10 is bekend met het RMC

Bij het Regionaal Meld- en Coördinatiepunt (RMC) van de gemeente kunnen jongeren advies en begeleiding krijgen. Bijvoorbeeld als zij werken en terug naar school willen of als ze de verkeerde studiekeuze hebben gemaakt. Van alle respondenten geeft 10% aan dat zij wel eens hebben gehoord van het RMC. Twee procent heeft er wel eens contact mee gehad.

RMC meest bekend in wijk Noord

Er zijn verschillen naar wijken. Zo is het RMC het meest bekend in de wijk Noord en het minst bekend in Engelen. In Noord heeft bijna 1 op de 5 jongeren van het RMC gehoord. Het aandeel dat ook wel eens contact heeft gehad met het RMC is in Noord niet veel groter dan in andere wijken. In de wijken Zuidoost, Rosmalen Zuid, De Groote Wielen, Binnenstad en Engelen geeft geen enkele respondent aan contact te hebben gehad met het RMC. Onder jongeren met een diploma op Vmbo of Mbo niveau is de bekendheid en het gebruik van het RMC groter dan onder jongeren met andere opleidingsniveaus.

Figuur 28 Bekendheid RMC onder 18-24 jarigen N=1.100



Bron: jongerenonderzoek gemeente 's-Hertogenbosch, najaar 2019

B2. Jongerenwerk

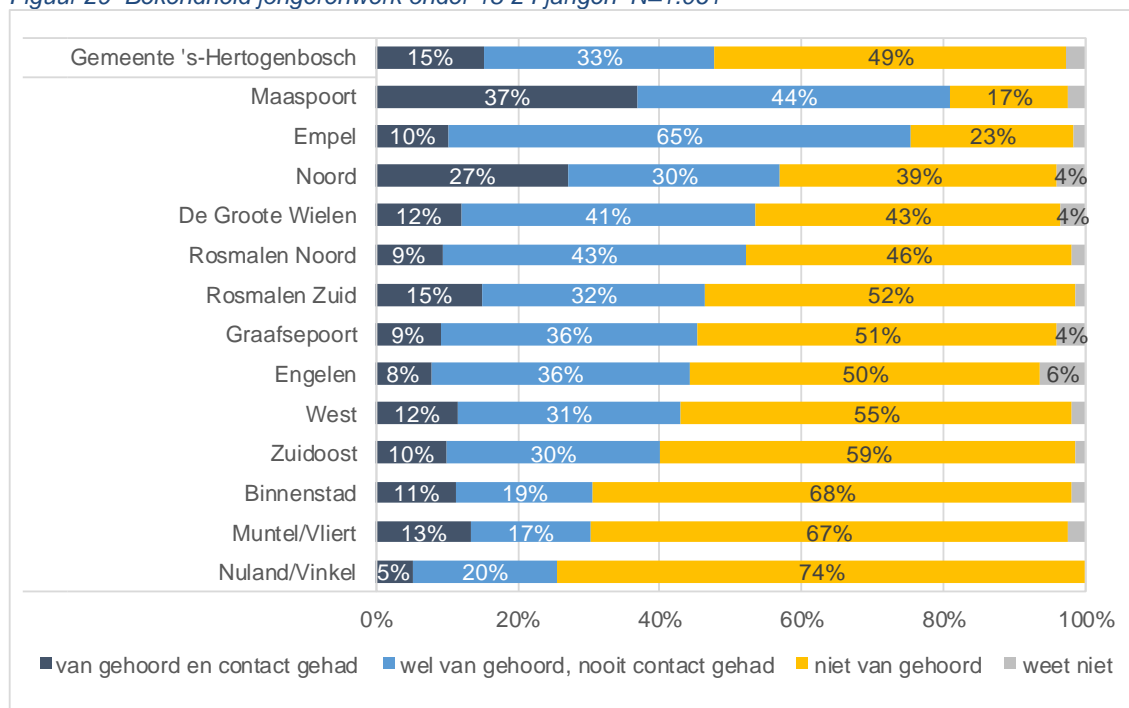
- Bijna de helft van de 18-24 jarigen kent het jongerenwerk in 's-Hertogenbosch en 15% heeft er wel eens contact mee gehad. Dit aandeel is in de wijken Noord en Maaspoort hoger dan gemiddeld en in Nuland/Vinkel en Empel lager dan gemiddeld.
- Ruim de helft kent één of meer jongerencentra in 's-Hertogenbosch. Jongeren uit Maaspoort zijn hier het meest bekend mee. 9 op de 10 jongeren uit Maaspoort kennen minstens één jongerencentrum.
- Ruim de helft van de jongeren kent minstens één van de vijf jongerencentra in 's-Hertogenbosch. Een derde heeft wel eens een jongerencentrum bezocht.

B.2.1. Bekendheid jongerenwerk

Bijna de helft kent jongerenwerk 's-Hertogenbosch

In 's-Hertogenbosch wordt het jongerenwerk georganiseerd door PowerUp073, Young Connect en De Poort. Het jongerenwerk is er voor ontwikkeling van talent, begeleiding van jongeren en dat jongeren elkaar ontmoeten. 15% van de 18-24 jarigen heeft wel eens contact gehad met het jongerenwerk. Een derde heeft er wel van gehoord, maar geen contact mee gehad.

Figuur 29 Bekendheid jongerenwerk onder 18-24 jarigen N=1.061



Bron: jongerenonderzoek gemeente 's-Hertogenbosch, najaar 2019

Vooral jongeren uit Maaspoort en Noord hebben contact met jongerenwerk

In Maaspoort en Noord is het aandeel jongeren dat contact heeft gehad met jongerenwerk naar verhouding groter dan in de rest van 's-Hertogenbosch. Voor Maaspoort gaat het om bijna 4 op de 10 jongeren. In Nuland/Vinkel (5%) en Engelen (8%) is dit aandeel lager dan

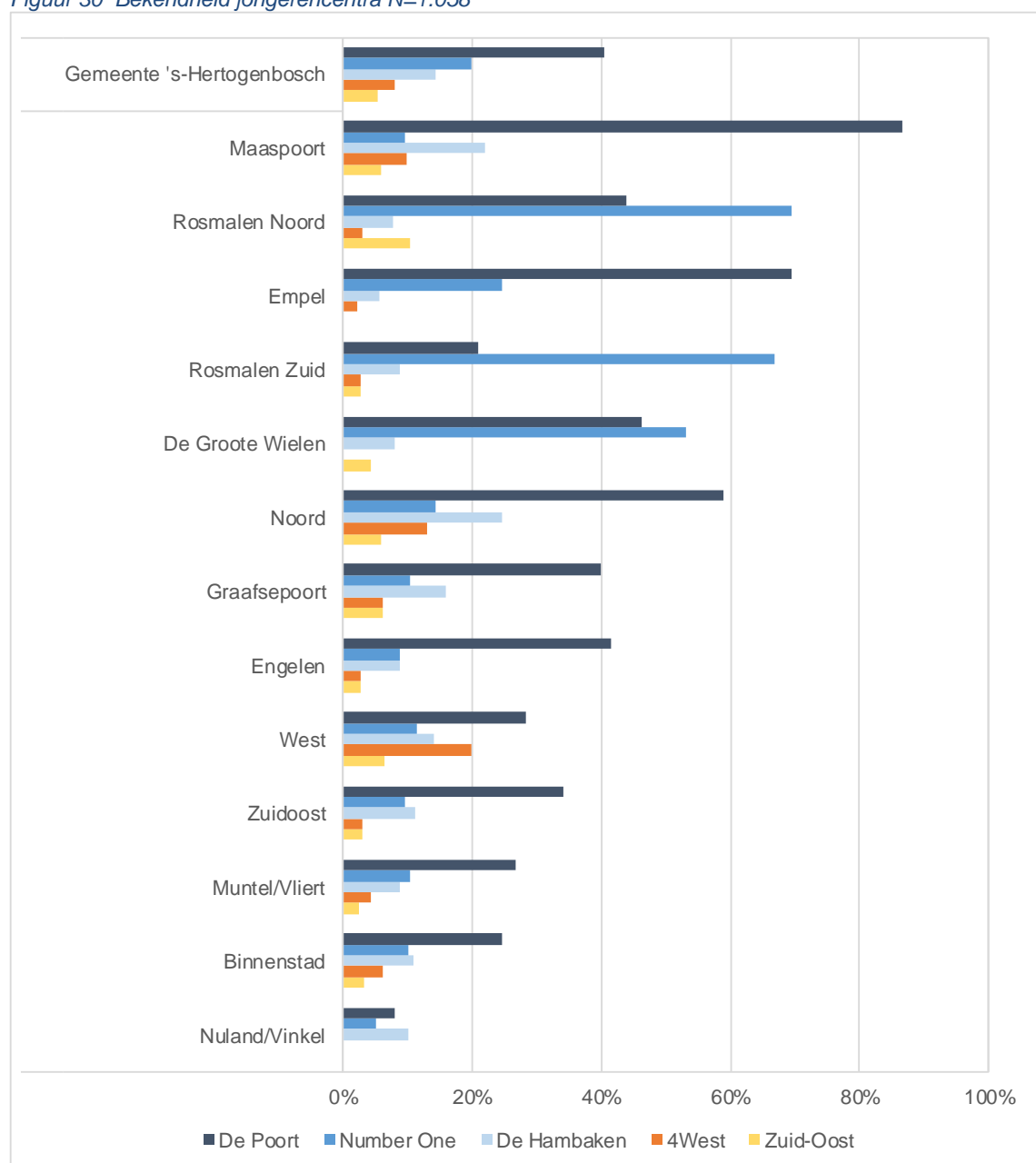
gemiddeld. In Empel valt op dat er wel veel jongeren zijn die van het jongerenwerk hebben gehoord, maar verhoudingsgewijs weinig er contact mee hebben gehad.

B.2.2. Jongerencentra

Ruim de helft kent minstens één jongerencentrum

Ruim de helft van de 18-24 jarigen kent minstens één van de vijf jongerencentra uit 's-Hertogenbosch. De jongerencentra verschillen in organisatievorm, aantal medewerkers /vrijwilligers en aantal en soort activiteiten dat wordt georganiseerd. De bekendheid verschilt per wijk. Zo is in Nuland/Vinkel 15% er bekend mee en in Muntel/Vliert en de Binnenstad 30%. In de wijken Maaspoort, Rosmalen Noord, Rosmalen Zuid, Empel, De Groote Wielen en Noord is de bekendheid bovengemiddeld. In Maaspoort is de bekendheid het grootst. Hier zijn 9 op de 10 jongeren bekend met één of meer jongerencentra.

Figuur 30 Bekendheid jongerencentra N=1.058



Bron: jongerenonderzoek gemeente 's-Hertogenbosch, najaar 2019

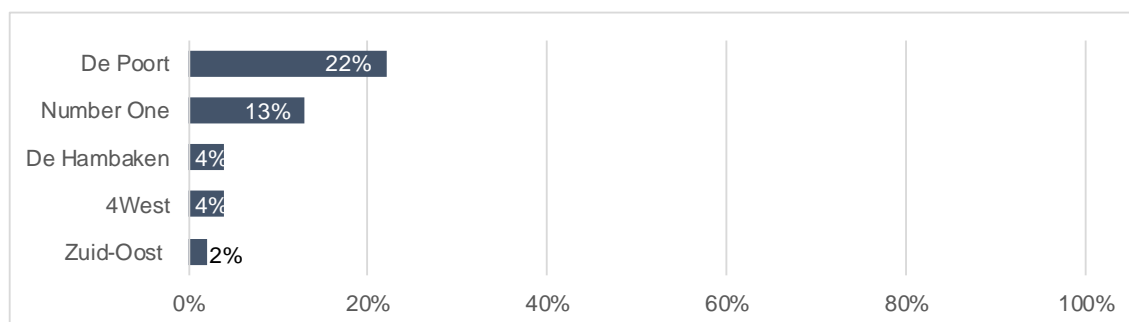
Bekendheid verschilt per wijk

Jongerencentrum De Poort is het meest bekend. 4 op de 10 respondenten kennen dit. Dit zijn vooral jongeren uit Maaspoort, Empel en Noord (87%, 70% en 59%). In Rosmalen Noord, Rosmalen Zuid en De Groote Wielen is vooral Number One bekend (70%, 67% en 53%). 4West is vooral bekend in West en Noord (20% en 13%) en De Hambaken vooral in Noord, Maaspoort en Graafsepoort (25%, 22% en 16%). Het jongerencentrum Zuid-Oost is het minst bekend (5%). De bekendheid van dit jongerencentrum is het grootst onder jongeren uit Rosmalen Noord.

Een derde heeft wel eens een jongerencentrum bezocht

Aan de jongeren die bekend zijn met één of meer jongerencentra is gevraagd welk jongerencentrum ze wel eens hebben bezocht. Een derde van de 18-24 jarigen heeft minstens één jongerencentrum bezocht. Ruim 2 op de 10 hebben De Poort wel eens bezocht en 13% heeft Number One bezocht. De overige jongerencentra zijn door iets minder jongeren bezocht. Voor De Hambaken en 4West gaat het om 4% en voor Zuid-Oost om 2%.

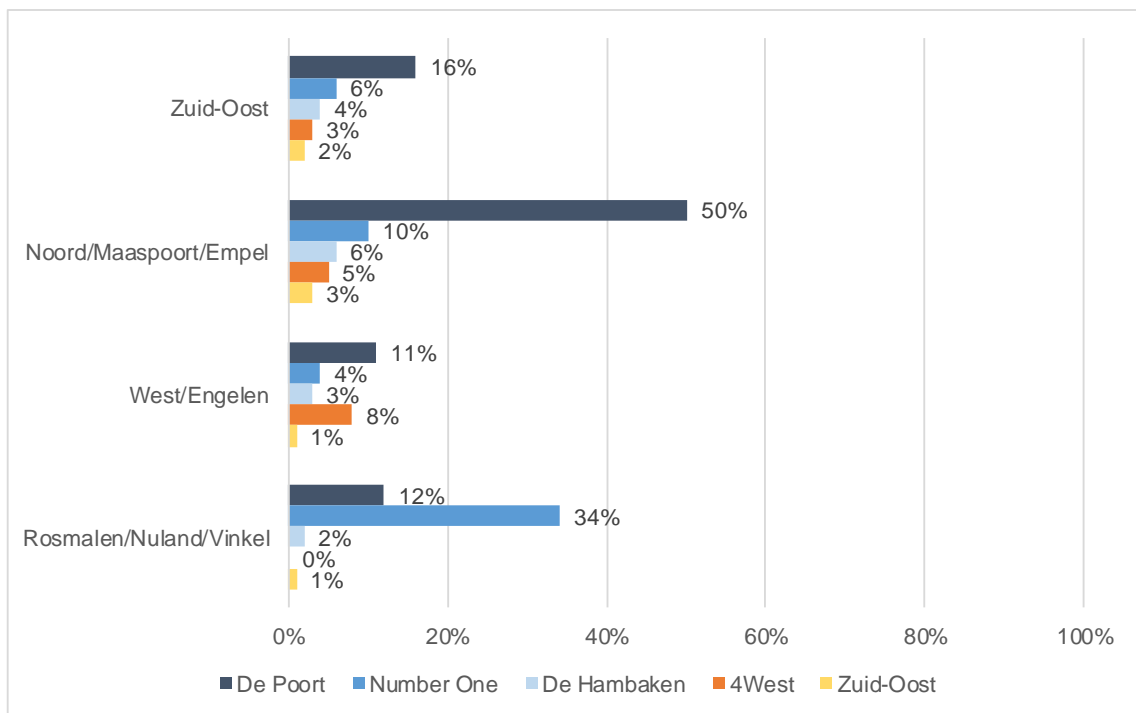
Figuur 31 Aandeel jongeren van 18-24 jaar dat jongerencentra wel eens heeft bezocht N=1.058



Bron: jongerenonderzoek gemeente 's-Hertogenbosch, najaar 2019

Hoewel De Poort in Rosmalen Noord en De Groote Wielen bovengemiddeld bekend is, zien we in dit gebied geen bovengemiddeld gebruik van dit jongerencentrum. Door jongeren uit Rosmalen/Nuland/Vinkel wordt Number One meer dan gemiddeld bezocht. De Poort wordt meer dan gemiddeld bezocht door jongeren uit Maaspoort en Noord.

Figuur 32 Aandeel jongeren van 18-24 jaar dat jongerencentra wel eens heeft bezocht, per gebied van PowerUp



Bron: jongerenonderzoek gemeente 's-Hertogenbosch, najaar 2019

B3. Sociale contacten

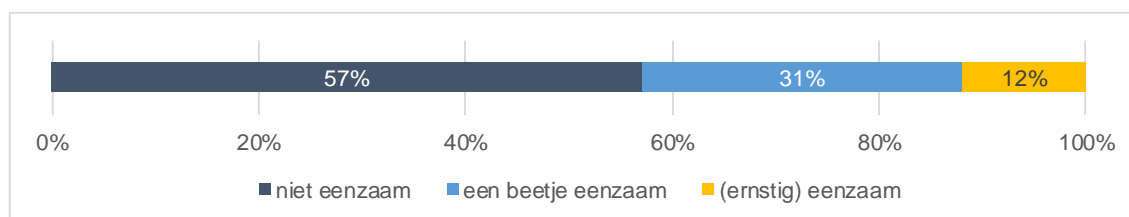
- Twaalf procent van de 18-24 jarigen is eenzaam tot ernstig eenzaam.
- Zo'n 8 op de 10 geven aan dat zij goed voor zichzelf kunnen opkomen. Zeven procent heeft moeite om 'nee' te zeggen als vrienden iets vragen dat zij niet willen.
- 1 op de 5 jongeren van 18-24 jaar is wel eens op een vervelende manier benaderd op sociale media, bijvoorbeeld pesten, sexting of afpersing.

B.3.1. Eenzaamheid

Eenzaamheid onder 18-24 jarigen

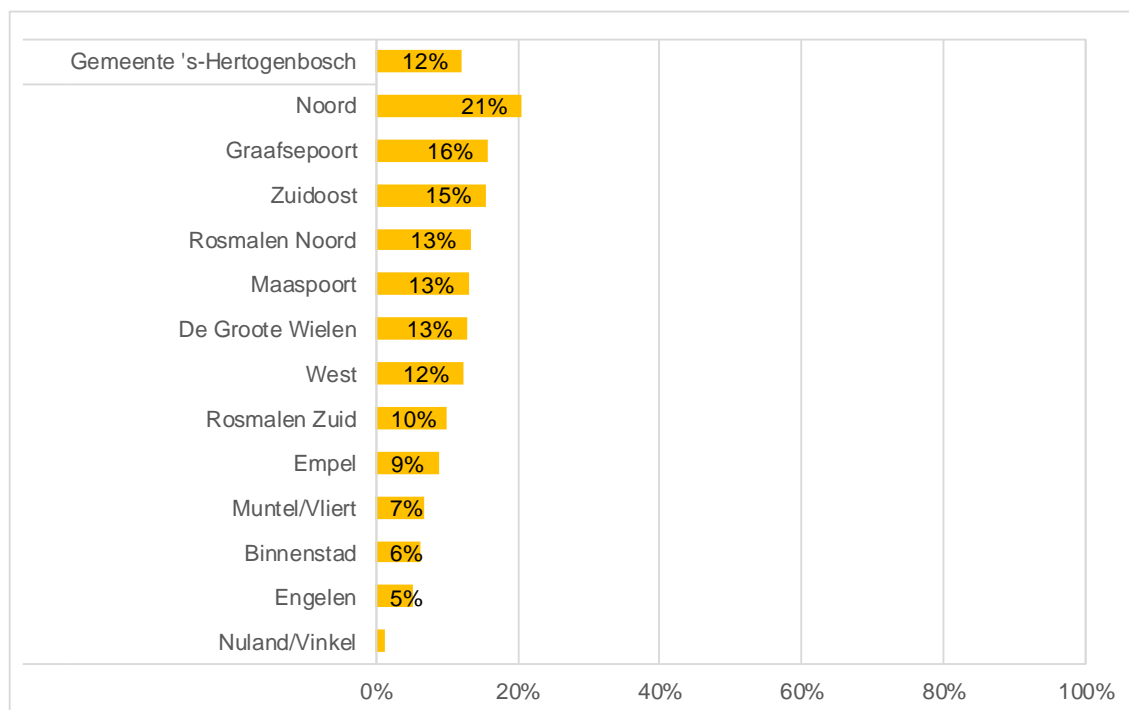
Bijna 6 op de 10 jongeren van 18-24 jaar zijn helemaal niet eenzaam. Ongeveer een derde is een beetje eenzaam. Twaalf procent is (ernstig) eenzaam. In Nuland/Vinkel, Engelen en de Binnenstad is het aandeel eenzame jongeren lager dan het gemeentelijk gemiddelde. In Noord is dit iets hoger dan gemiddeld.

Figuur 33 Eenzaamheid onder jongeren van 18-24 jaar N=1.047



Bron: jongerenonderzoek gemeente 's-Hertogenbosch, najaar 2019

Figuur 34 Aandeel jongeren van 18-24 jaar dat (ernstig) eenzaam is, per wijk N=1.047



Bron: jongerenonderzoek gemeente 's-Hertogenbosch, najaar 2019

Hoe is eenzaamheid gemeten?

Dit is gedaan aan de hand van de volgende stellingen:

- *Er is altijd wel iemand in mijn omgeving bij wie ik met mijn dagelijkse problemen terecht kan*
- *Ik mis een echte goede vriend of vriendin*
- *Ik ervaar leegte om me heen*
- *Er zijn genoeg mensen op wie ik in geval van narigheid kan terugvallen*
- *Ik mis gezelligheid om me heen*
- *Ik vind dat ik te weinig vrienden/vriendinnen heb*
- *Ik heb veel mensen op wie ik volledig kan vertrouwen*
- *Er zijn voldoende mensen met wie ik me nauw verbonden voel*
- *Ik mis mensen om mij heen*
- *Vaak voel ik me in de steek gelaten*
- *Wanneer ik daar behoefte aan heb, kan ik altijd bij mijn vrienden terecht*

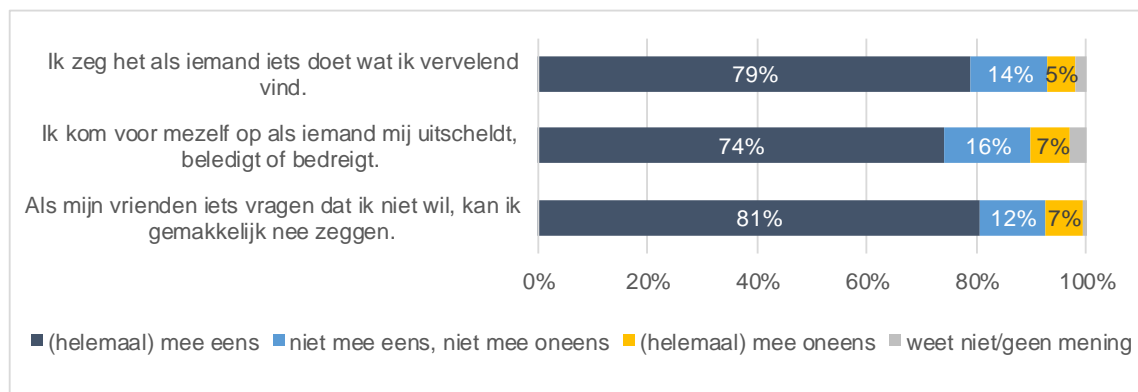
De antwoorden waren 'ja', 'min of meer' of 'nee'. De antwoorden zijn gebruikt om te komen tot een totaalscore om te kunnen bepalen of en in welke mate een jongere eenzaam is.

B.3.2. Weerbaarheid

Merendeel kan goed voor zichzelf opkomen

Zo'n 8 op de 10 respondenten geven aan dat zij goed voor zichzelf kunnen opkomen. Zij zeggen het als iemand iets doet wat zij vervelend vinden. En kunnen gemakkelijk 'nee' zeggen als vrienden iets vragen wat zij niet willen. Zeven procent geeft aan dat zij moeite hebben met 'nee' zeggen.

Figuur 35 Stellingen weerbaarheid, jongeren van 18-24 jaar, N=1.035, 1.028, 1.033



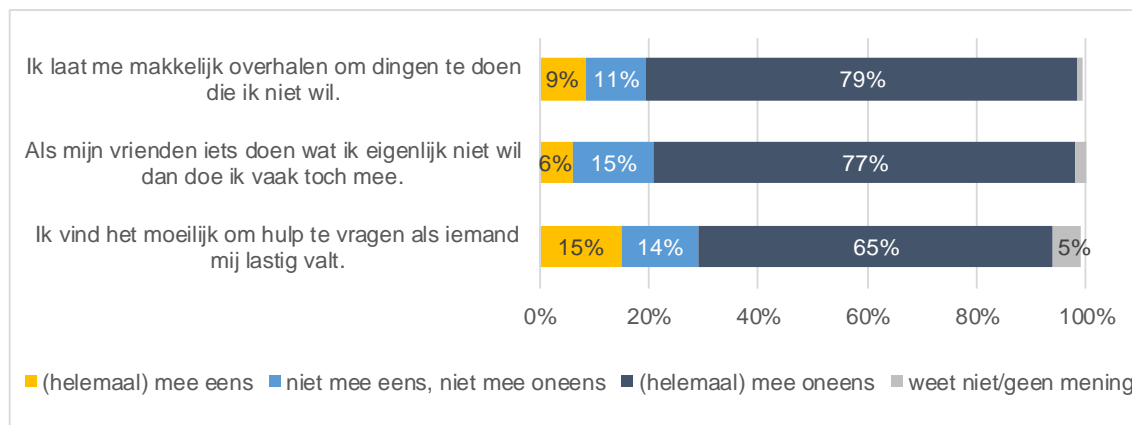
Bron: jongerenonderzoek gemeente 's-Hertogenbosch, najaar 2019

1 op de 7 vindt het moeilijk om hulp te vragen als iemand hen lastig valt

Aan de jongeren zijn ook een aantal stellingen voorgelegd om te meten in hoeverre zij zich laten beïnvloeden door anderen. En of zij gemakkelijk hulp vragen. 1 op de 7 vindt het moeilijk om hulp te vragen als iemand hen lastig valt. De meeste jongeren geven aan dat zij zich niet makkelijk laten overhalen om dingen te doen die zij niet willen. Aan de andere kant geeft zo'n 1 op de 10 aan dat zij wel makkelijk zijn over te halen.

- In Rosmalen Zuid is het aandeel jongeren dat het (helemaal) eens is met de stelling 'Als mijn vrienden iets doen wat ik eigenlijk niet wil dan doe ik vaak toch mee' groter dan gemiddeld in 's-Hertogenbosch.

Figuur 36 Stellingen weerbaarheid, jongeren van 18-24 jaar, N=1.033, 1.027, 1.029



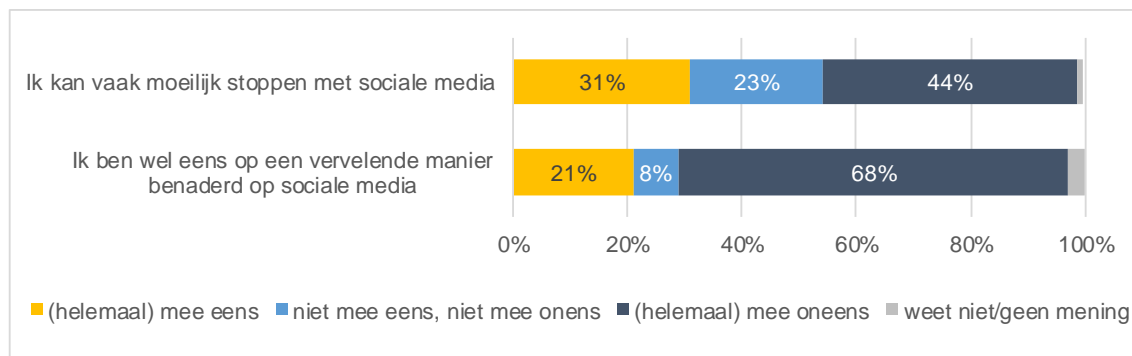
Bron: jongerenonderzoek gemeente 's-Hertogenbosch, najaar 2019

B.3.3. Sociale media

1 op de 5 is wel eens op een vervelende manier benaderd op sociale media

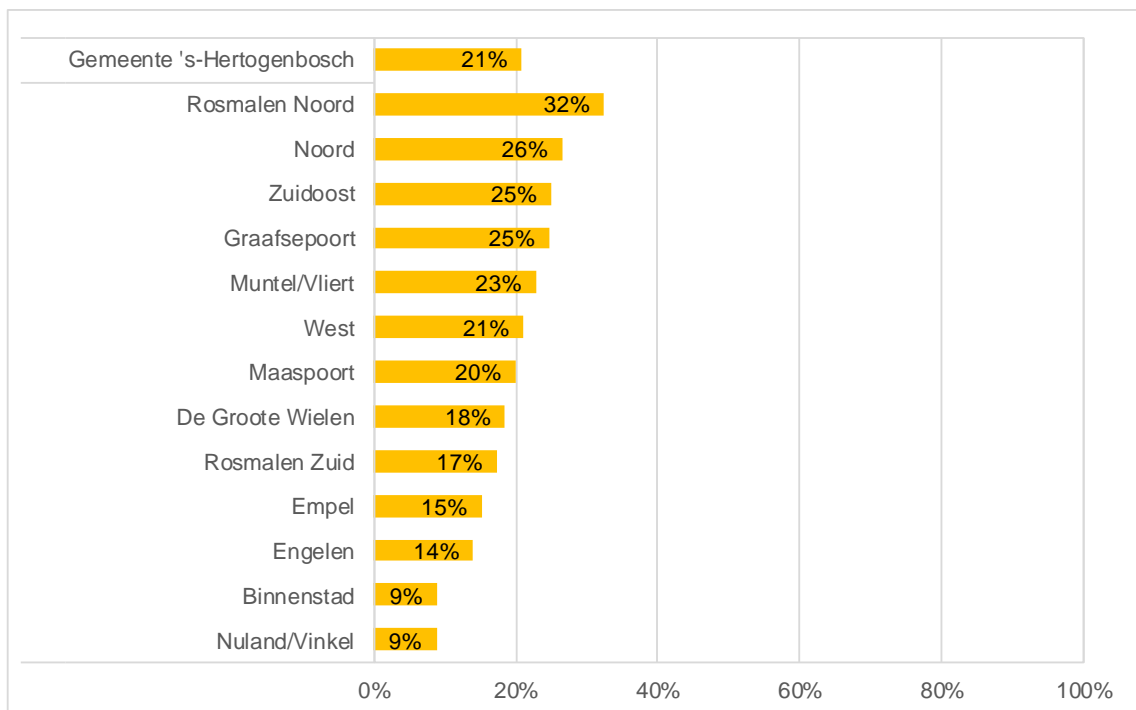
Ongeveer een derde van de 18-24 jarigen geeft aan dat zij vaak moeite hebben om met sociale media te stoppen. Zo'n 4 op de 10 hebben daar geen moeite mee. Ongeveer 1 op de 5 is wel eens op een vervelende manier benaderd op sociale media, bijvoorbeeld pesten, sexting of afpersing. Jongeren uit Rosmalen Noord geven dit vaker aan dan jongeren uit andere wijken.

Figuur 37 Stellingen over sociale media, jongeren van 18-24 jaar N=1.045



Bron: jongerenonderzoek gemeente 's-Hertogenbosch, najaar 2019

Figuur 38 Aandeel 18-24 jarigen dat het (helemaal) eens is met de stelling 'Ik ben wel eens op een vervelende manier benaderd op sociale media'



Bron: jongerenonderzoek gemeente 's-Hertogenbosch, najaar 2019

B4. Drugs en veiligheid

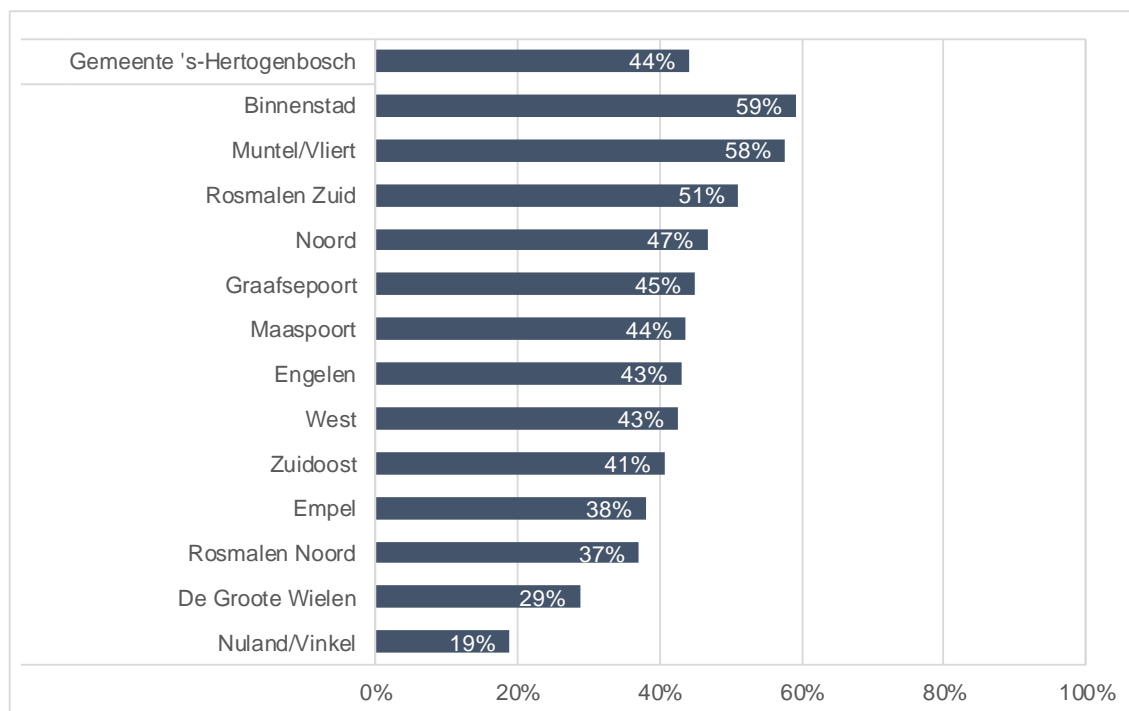
- Ruim 4 op de 10 jongeren van 18-24 jaar zijn in aanraking gekomen met drugs. Door zelf te gebruiken, iemand die hen drugs heeft aangeboden of iemand die hen heeft gevraagd drugs te dealen. Vier procent is gevraagd om drugs te dealen.
- Ruim een derde heeft wel eens drugs aangeboden gekregen. Een zelfde aandeel heeft het wel eens één of meer soorten drugs gebruikt. 3 op de 10 gebruikten wiet/hasj. 2 op de 10 gebruikten andere drugs, zoals XTC, paddo's, amfetamine, GHB, LSD of lachgas.
- 1 op de 8 heeft recent drugs gebruikt. Het gaat dan met name om XTC.
- Jongeren van 18-24 jaar krijgen drugs vooral aangeboden tijdens het uitgaan.
- Twee derde van de jongeren die drugs gebruiken geeft aan dat dit geen negatieve gevolgen voor hen heeft. Bij de jongeren die wel gevolgen ervaren, gaat het vooral om concentratieproblemen.

B.4.1. Drugsgebruik

Ruim 4 op de 10 is wel eens in aanraking gekomen met drugs

Van alle respondenten van 18-24 jaar is 44% in de 12 maanden vóór het invullen van de vragenlijst in aanraking geweest met drugs. Bijvoorbeeld door zelf te gebruiken of iemand die aan hen drugs heeft aangeboden of heeft gevraagd drugs te dealen. Vier procent is wel eens gevraagd om drugs te dealen.

Figuur 39 Ben je de laatste 12 maanden wel eens in aanraking gekomen met drugs? Bijvoorbeeld zelf gebruikt of iemand heeft je drugs aangeboden of gevraagd drugs te dealen, jongeren van 18-24 jaar



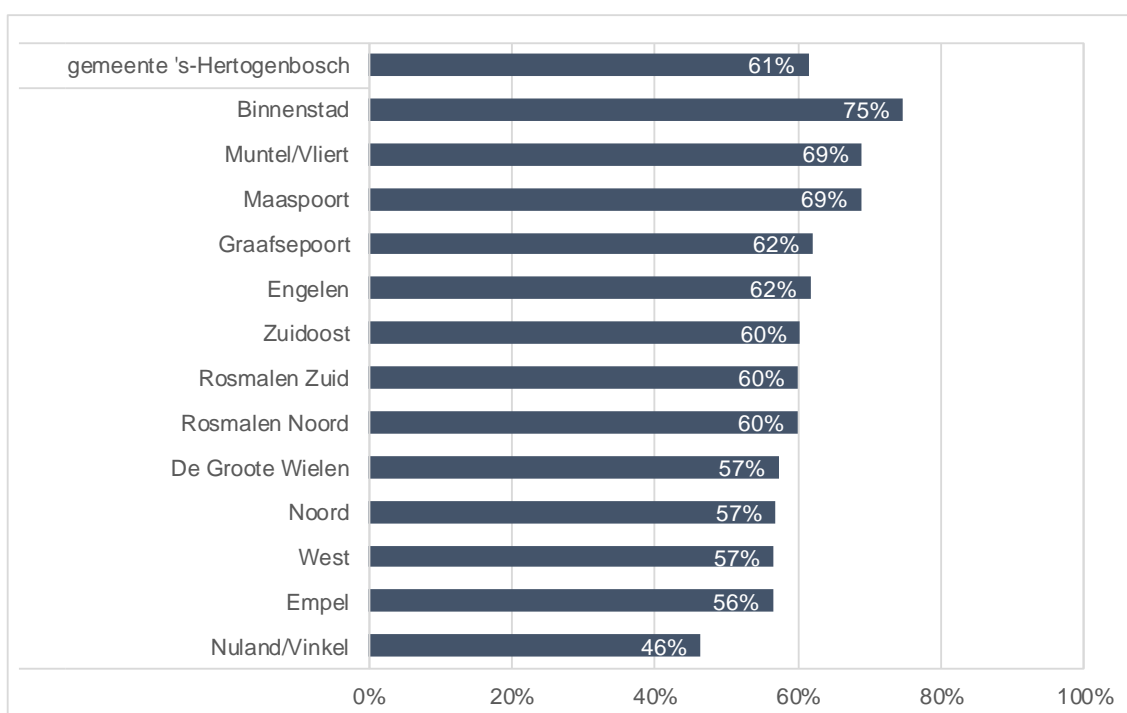
Bron: jongerenonderzoek gemeente 's-Hertogenbosch, najaar 2019

- Jongeren uit de Binnenstad en Muntel/Vliert geven verhoudingsgewijs vaker aan dat zij met drugs in aanraking zijn gekomen.
- Jongeren uit Nuland/Vinkel en De Groote Wielen hebben minder dan gemiddeld te maken gehad met drugs.
- 18-jarigen geven minder dan jongeren in de leeftijd van 19-24 jaar aan dat zij wel eens in aanraking zijn gekomen met drugs.

Van merendeel gebruiken hun vrienden wel eens drugs

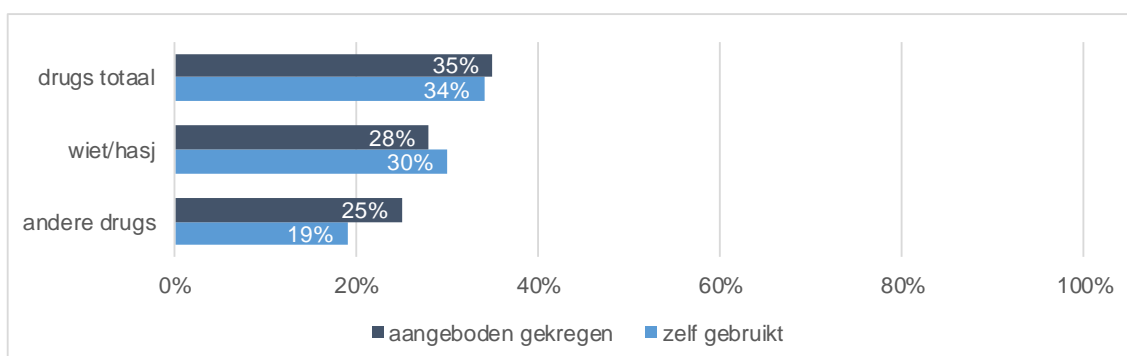
Ruim 6 op de 10 jongeren van 18-24 jaar geven aan dat één of meer van hun vrienden/vriendinnen wel eens drugs gebruiken. Ruim een kwart (27%) geeft aan van niet en 12% weet het niet. Jongeren uit de Binnenstad geven naar verhouding vaker aan dat vrienden/vriendinnen wel eens drugs gebruiken. Jongeren uit Nuland/Vinkel geven dit minder vaak aan.

Figuur 40 Aandeel jongeren van 18-24 jaar dat aangeeft dat één of meer van hun vrienden/vriendinnen wel eens drugs gebruikt N=1.040



Bron: jongerenonderzoek gemeente 's-Hertogenbosch, najaar 2019

Figuur 41 Aandeel jongeren dat in de afgelopen 12 maanden drugs aangeboden heeft gekregen of gebruikt¹ N=1.044



Bron: jongerenonderzoek gemeente 's-Hertogenbosch, najaar 2019; ¹Andere drugs zijn: XTC (ectasy, MDMA), cocaïne, paddo's, amfetamine (uppers, pep of speed), LSD, GHB, heroïne en lachgas

Ruim een derde heeft wel eens drugs aangeboden gekregen

Van de 18-24 jarigen heeft 35% in de 12 maanden voorafgaand aan het onderzoek wel eens drugs aangeboden gekregen. 28% heeft wiet/hasj aangeboden gekregen. 25% heeft wel eens andere drugs aangeboden gekregen, zoals XTC, paddo's, amfetamine, LSD, GHB of lachgas.

Ruim een derde heeft wel eens drugs gebruikt

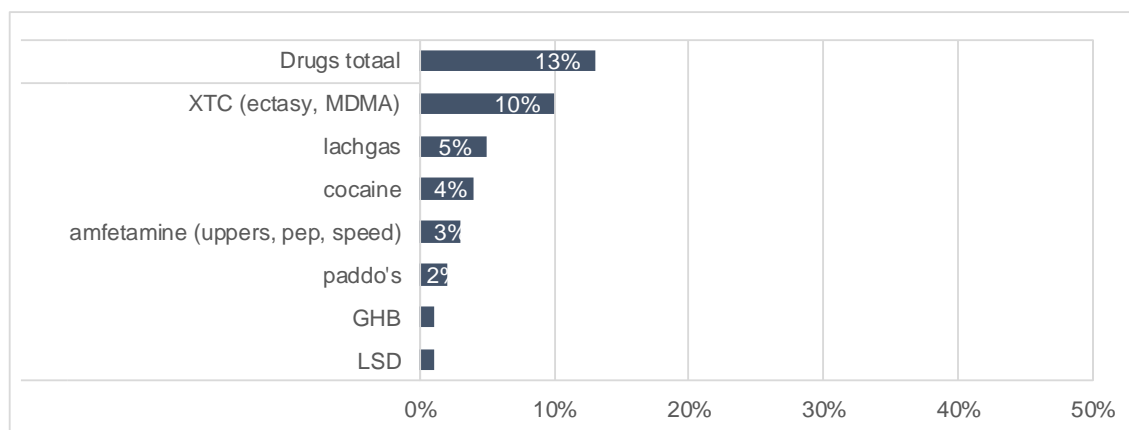
In de 12 maanden voorafgaand aan het onderzoek heeft 34% van de respondenten van 18-24 jaar één of meerdere soorten drugs gebruikt.³ 3 op de 10 gebruikten wiet/hasj en bijna 2 op de 10 andere middelen, zoals XTC, paddo's, amfetamine, LSD, GHB of lachgas. Er is niet gevraagd naar de frequentie van het drugsgebruik. Het kan zijn dat het voor een deel van deze jongeren gaat om eenmalig gebruik. Onder jongeren die wel eens andere drugs (geen wiet/hasj) aanboden hebben gekregen, is het aandeel dat deze drugs heeft gebruikt groter dan onder jongeren die het niet aangeboden hebben gekregen. Voor wiet/hasj zien we dit verschil niet.

- Jongeren uit De Groote Wielen en Nuland/Vinkel geven verhoudingsgewijs minder aan dat hen drugs is aangeboden. Het gebruik is onder deze jongeren ook lager dan gemiddeld.
- Jongeren uit de Binnenstad geven naar verhouding vaker aan dat hen andere drugs (dan wiet/hasj) is aangeboden. Het gebruik is onder deze jongeren ook hoger dan gemiddeld.
- Ook in Muntel/Vliert is het aandeel jongeren dat wel eens drugs gebruikt groter dan het gemeentelijk gemiddelde.
- In Maaspoort is het aandeel jongeren dat andere drugs (dan wiet/hasj) gebruikt lager dan het gemeentelijk gemiddelde.

1 op de 8 heeft recent drugs gebruikt

13% van de 18-24 jarigen heeft in de 4 weken voorafgaand aan het onderzoek één of meer soorten drugs gebruikt⁴. Het gaat dan vooral om XTC (10%).

Figuur 42 Aandeel jongeren dat de laatste 4 weken drugs heeft gebruikt N=1.043



Bron: jongerenonderzoek gemeente 's-Hertogenbosch, najaar 2019

Omdat jongeren meerdere soorten drugs gebruikt kunnen hebben, tellen de percentages van de afzonderlijke soorten drugs niet op tot het totale drugsgebruik

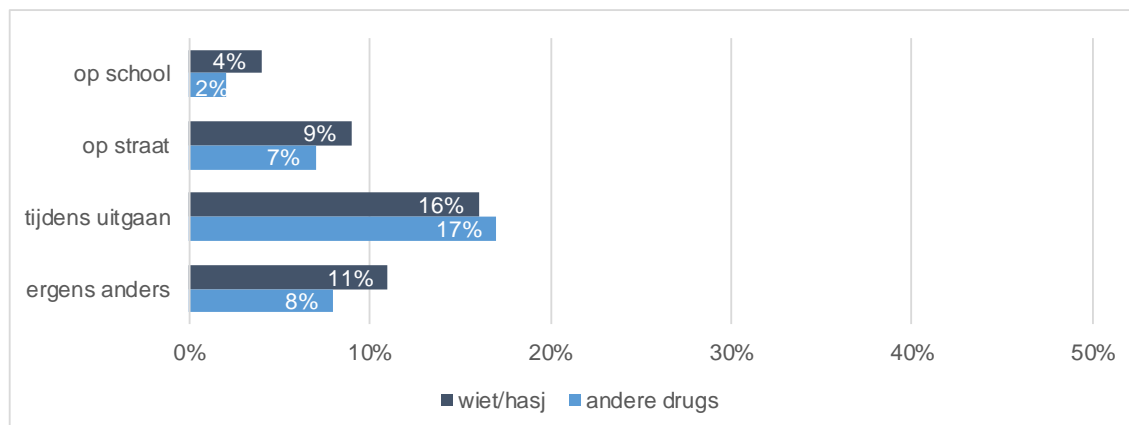
³ Deze vraag is niet alleen gesteld aan de jongeren die drugs aangeboden hebben gekregen. Dus ook jongeren die niet van anderen drugs aangeboden hebben gekregen, kunnen drugs hebben gebruikt.

⁴ XTC (ectasy, MDMA), cocaïne, paddo's, amfetamine (uppers, pep of speed), LSD, GHB, heroïne of lachgas

Drugs vooral aangeboden tijdens het uitgaan

Zo'n 1 op de 6 respondenten van 18-24 jaar heeft tijdens het uitgaan wel eens drugs aangeboden gekregen. Dit aandeel is even groot voor wiet/hasj als voor andere drugs. Wiet/hasj heeft bijna 1 op de 10 wel eens op straat aangeboden gekregen. Voor andere drugs is dat zeven procent. Weinig jongeren geven aan dat zij op school drugs aangeboden hebben gekregen.

Figuur 43 Plekken waar jongeren van 18-24 jaar in de afgelopen 12 maanden wel eens drugs aangeboden kregen N=1.043



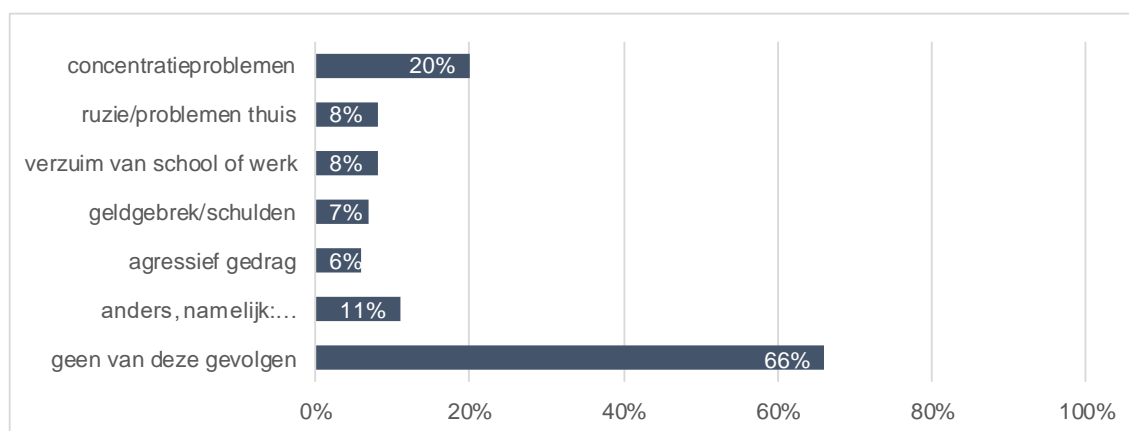
Bron: jongerenonderzoek gemeente 's-Hertogenbosch, najaar 2019

Ook op festivals/feestjes en bij vrienden thuis wordt drugs aangeboden

Bij 'ergens anders' wordt voor wiet/hasj vooral genoemd dat jongeren dit aangeboden krijgen van vrienden of bij vrienden thuis. Ook feesten en festivals worden veel genoemd. Bij andere drugs worden feesten en festivals vaker genoemd dan bij wiet/hasj. Maar ook voor andere drugs wordt relatief vaak genoemd dat dit door vrienden wordt aangeboden of bij vrienden thuis.

- Jongeren uit het PowerUp gebied Zuid-Oost (wijken Zuidoost, Binnenstad, Muntel/Vliert, Graafsepoort) geven verhoudingsgewijs vaker aan dat zij tijdens het uitgaan andere drugs (dan wiet/hasj) aangeboden hebben gekregen. Jongeren uit Rosmalen/Nuland/Vinkel geven dit minder dan gemiddeld aan.

Figuur 44 Gevolgen van drugsgebruik voor jongeren van 18-24 jaar N=325



Bron: jongerenonderzoek gemeente 's-Hertogenbosch, najaar 2019

Drugs zorgen vooral voor concentratieproblemen

Ongeveer een derde van de jongeren van 18-24 jaar die in de afgelopen 12 maanden drugs gebruikten ervaren hier negatieve gevolgen van. Het gaat vooral om concentratieproblemen

(20%). De andere gevolgen worden in mindere mate genoemd. Zo geeft acht procent aan dat het zorgt voor ruzie/problemen thuis. Een even grote groep geeft aan dat zij vanwege drugsgebruik wel eens verzuimen van school of werk. Ook geldgebrek/schulden en agressief gedrag worden door ongeveer een even grote groep genoemd. De mate waarin jongeren negatieve gevolgen ervaren van hun drugsgebruik verschilt weinig als we kijken naar de soort drugs (wiet/hasj of andere drugs) die zij gebruiken.

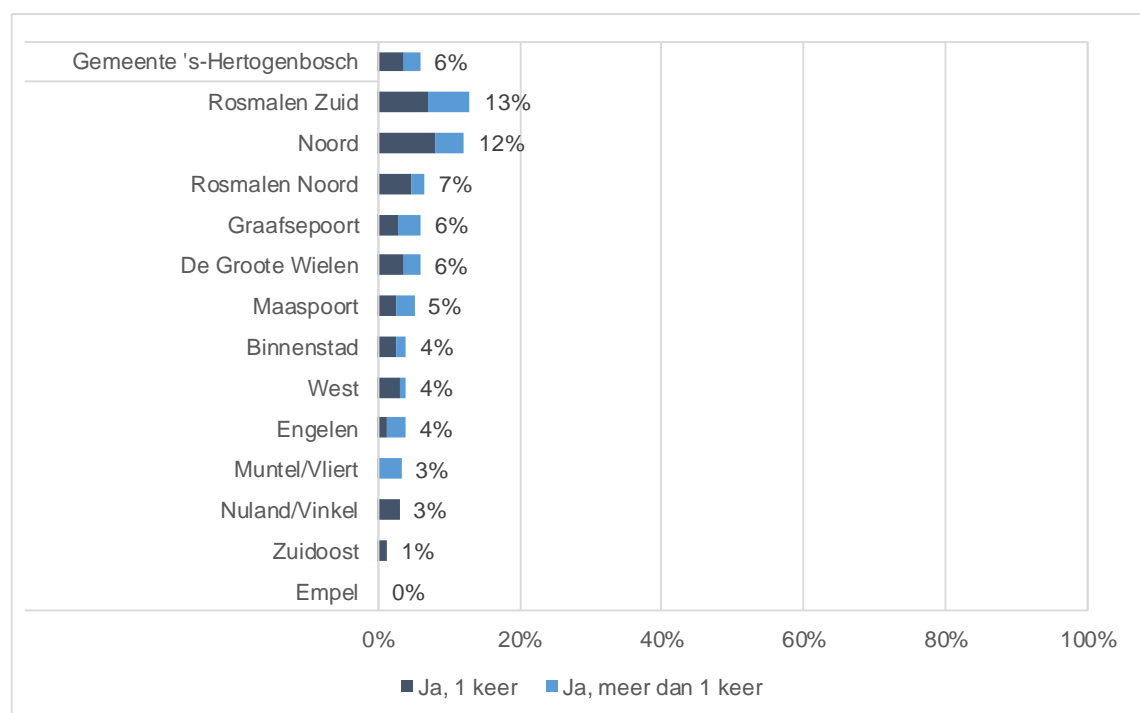
Bij 'anders, namelijk' worden diverse antwoorden genoemd. Bijvoorbeeld dat zij neerslachtig of somber worden na het gebruik, dat ze alleen positieve gevolgen ervaren, dat het rustgevend is of zorgt voor vermoeidheid.

B.4.2. In aanraking met politie

Zes procent is minimaal 1 keer in aanraking gekomen met de politie

Van alle respondenten van 18-24 jaar geeft zes procent aan dat zij in de 12 maanden voorafgaand aan het onderzoek met de politie in aanraking zijn gekomen. Bijvoorbeeld voor winkeldiefstal, overlast op straat of geweld. Voor twee procent is dat vaker dan 1 keer gebeurd in een jaar tijd. Het ging niet over bijvoorbeeld een bekeuring voor te hard rijden of het ontbreken van licht op de fiets. Jongeren uit Empel en Zuidoost zijn minder dan andere jongeren uit 's-Hertogenbosch in aanraking geweest met de politie.

Figuur 45 Ben je in de afgelopen 12 maanden wel eens in aanraking is geweest met de politie? – jongeren van 18-24 jaar N=1.037



Bron: jongerenonderzoek gemeente 's-Hertogenbosch, najaar 2019